

REPUBLIQUE FRANCAISE

EPCI  
dont la population est de 3500 habitants et plus  
  
CA DU PAYS DE GRASSE

Numéro SIRET : 20003985700012


POSTE COMPTABLE : TRESORERIE DE GRASSE

M. 14

**BUDGET PRIMITIF**  
 **voté par nature**


BUDGET : Budget Principal

ANNEE 2016



## SOMMAIRE

Pages	
	<b>I - Informations d'ordre général</b> A - Informations statistiques, fiscales et financières B - Modalités de vote du budget <b>II - Présentation générale du budget</b> A1- Vue d'ensemble - Sections A2- Vue d'ensemble - Section de fonctionnement - Chapitres A3- Vue d'ensemble - Section d'investissement - Chapitres B1- Balance générale du budget - Dépenses B2- Balance générale du budget - Recettes <b>III - Vote du budget</b> A1- Section de fonctionnement - Détail des dépenses A2- Section de fonctionnement - Détail des recettes B1- Section d'investissement - Détail des dépenses B2- Section d'investissement - Détail des recettes B3- Opérations d'équipement pour vote - Détail des chapitres et articles B3- Opérations d'équipement pour info - Détail des chapitres et articles

A - Eléments du bilan		
	A1- Présentation croisée par fonction (fonctionnement) A1- Présentation croisée par fonction (investissement) A2- Etat de la dette 2.1- Détail des crédits de trésorerie 2.2- Répartition par nature de dette 2.3- Répartition des emprunts par structure de taux 2.4- Typologie de la répartition de l'encours 2.5- Détail des opérations de couverture 2.6- Dette pour financer l'emprunt d'un autre organisme 2.7- Autres dettes A3- Méthode utilisée pour les amortissements A4- Etat des provisions A5- Etalement des provisions A6- Equilibre des opérations financières A7- Etats des dépenses, recettes services eau assainissement 1.1- Fonctionnement 1.2- Investissement A7.2- Etat de la répartition de la TEOM A8- Etat des charges transférées A9- Détail des opérations pour le compte de tiers	
B - Engagements hors bilan		
	B1- Etat des engagements donnés et reçus 1.1- Etat des emprunts garantis 1.2- Calcul du ratio d'endettement relatif aux garanties d'emprunt 1.3- Etat des contrats de crédit - bail 1.4- Etat des contrats de partenariat public - privé 1.5- Etat des autres engagements donnés 1.6- Etat des engagements reçus 1.7- Subventions versées dans le cadre du vote du budget B2- Etat des autorisations de programme, crédits de paiement B3- Etat des recettes grevées d'une affectation spéciale	
C - Autres éléments d'information		
	C1- Etat du personnel C2- Liste des organismes avec engagements financiers pris C3.1- Organismes auxquels adhère la commune, l'établissement C3.2- Liste des organismes des établissements publics créés C3.3- Liste des services individualisés dans un budget annexe C3.4- Liste services assujettis à la TVA non érigés en budget	
D - Décisions en matière de taux - Arrêté et signatures		
	D1- Décisions en matière de taux de contributions directes D2- Arrêté et signatures	


06069	Budget Principal	2016
-------	------------------	------

I - INFORMATIONS GENERALES	I
INFORMATIONS STATISTIQUES, FISCALES et FINANCIERES	A

Informations statistiques	Valeurs
Population totale (colonne h du recensement INSEE)	103600
Nombre de résidences secondaires (article R2313-1 in fine)	6135
Nom de l'EPCI à fiscalité propre auquel la commune adhère :	

Potential fiscal et financier		Valeurs par hab pour la commune (population DGF)	Moyennes nationales du potentiel financier par habitants de la strate
fiscal	financier		
40 703 250.00		370.93	

Informations financières - RATIOS		Valeurs communales	Moyennes nationales
1	Dépenses réelles de fonctionnement / population	798.84	551.00
2	Produit des impositions directes / population	325.48	306.00
3	Recettes réelles de fonctionnement / population	870.50	642.00
4	Dépenses d'équipement brut / population	152.51	132.00
5	Encours de dette / population	425.63	351.00
6	DGF / population	87.91	155.00
7	Dépenses de personnel / dépenses réelles de fonctionnement	21.40 %	18.20 %
8	Dépenses de fonct. et remboursement de la dette en capital / recettes réelles de fonctionnement	95.10 %	%
9	Dépenses d'équipement brut / recettes réelles de fonct.	15.20 %	
10	Encours de la dette / recettes réelles de fonctionnement	48.90 %	



<b>I - INFORMATIONS GENERALES</b>	<b>I</b>
<b>MODALITES DE VOTE DU BUDGET</b>	<b>B</b>

I - L'Assemblée délibérante a voté le présent budget par nature

- au niveau du chapitre pour la section de fonctionnement (1).
- au niveau du chapitre pour la section d'investissement (1).
- sans les chapitres "opérations d'équipement" de l'état III-B-3 (2)
- sans vote formel sur chacun des chapitres (2)

La liste des articles spécialisés sur lesquels l'ordonnateur ne peut procéder à des virements d'article à article est la suivante

.....

II - En l'absence de mention au paragraphe I ci - dessus, le budget est réputé voté par chapitre et, en section d'investissement, sans chapitre de dépense "opération d'équipement".

III - Les provisions sont (2)

- semi - budgétaires (pas d'inscription en recettes de la section d'investissement)


IV - La comparaison avec le budget précédent (cf. colonne "Pour mémoire") s'effectue par rapport au budget - cumulé - de l'exercice précédent (2).  
Si le présent budget est un budget supplémentaire, reporter le budget primitif et le cumul des décisions budgétaires en cours

V - Le présent budget a été voté (2) :

- avec reprise anticipée des résultats de l'exercice N-1.

(1) A compléter par "du chapitre" ou "de l'article"

(2) Mention complétée ou Rayer la mention inutile



<b>II - PRESENTATION GENERALE DU BUDGET</b>	<b>II</b>
<b>VUE D'ENSEMBLE</b>	<b>A1</b>

FONCTIONNEMENT		FONCTIONNEMENT	
		Dépenses	Recettes
VOTE	CREDITS DE FONCTIONNEMENT VOTES AU TITRE DU PRESENT BUDGET	90 217 887.00	87 267 096.05
+		+	+
REPORTS	RESTES A REALISER (R.A.R) DE L'EXERCICE PRECEDENT		
	002 RESULTAT DE DE FONCTIONNEMENT REPORTE		2 950 790.95
=		=	=
TOTAL DE LA SECTION DE FONCTIONNEMENT (R.A.R + Résultat + Crédits votés)		90 217 887.00	90 217 887.00

INVESTISSEMENT		INVESTISSEMENT	
		Dépenses	Recettes
VOTE	CREDITS D'INVESTISSEMENT VOTES AU TITRE DU PRESENT BUDGET (y compris le compte 1068)	20 678 772.48	24 369 335.00
+		+	+
REPORTS	RESTES A REALISER (R.A.R) DE L'EXERCICE PRECEDENT	3 738 546.03	1 917 723.02
	001 SOLDE D'EXECUTION DE LA SECTION D'INVESTISSEMENT REPORTE	1 870 039.51	
=		=	=
TOTAL DE LA SECTION D'INVESTISSEMENT (R.A.R + Résultat + Crédits votés)		26 287 358.02	26 287 358.02
<b>TOTAL</b>			
TOTAL DU BUDGET		116 505 245.02	116 505 245.02

<b>II - PRESENTATION GENERALE DU BUDGET</b>	<b>II</b>
<b>SECTION DE FONCTIONNEMENT - CHAPITRES</b>	<b>A2</b>

## DEPENSES DE FONCTIONNEMENT

Chap	Libellé	Budget précédent	Restes à réaliser N-1	Propositions nouvelles	VOTE	TOTAL (=RAR+Vote)
311	CHARGES A CARACTERE GENERAL	12 194 890.64		12 417 702.00	12 417 702.00	12 417 702.00
012	CHARGES DE PERSONNEL ET FRAIS ASSIMILES	16 866 488.00		17 683 000.00	17 683 000.00	17 683 000.00
014	ATTENUATIONS DE PRODUITS	32 328 666.00		32 390 000.00	32 390 000.00	32 390 000.00
85	AUTRES CHARGES DE GESTION COURANTE	18 990 169.00		17 899 692.00	17 899 692.00	17 899 692.00
<b>Total des dépenses de gestion courante</b>		<b>80 378 013.64</b>		<b>80 390 394.00</b>	<b>80 390 394.00</b>	<b>80 390 394.00</b>
86	CHARGES FINANCIERES	3 507 000.00		1 900 000.00	1 900 000.00	1 900 000.00
87	CHARGES EXCEPTIONNELLES	891 300.00		469 000.00	469 000.00	469 000.00
<b>Total des dépenses réelles de fonctionnement</b>		<b>84 776 313.64</b>		<b>82 759 394.00</b>	<b>82 759 394.00</b>	<b>82 759 394.00</b>
023	VIREMENT A LA SECTION D'INVESTISSEMENT	415 835.19		1 737 063.00	1 737 063.00	1 737 063.00
042	OPERATIONS D'ORDRE DE TRANSFERT ENTRE SECTIONS	23 831 428.57		5 721 430.00	5 721 430.00	5 721 430.00
043	OPERATION D'ORDRE A L'INTERIEUR DE LA SECTION FONC	4 090 000.00				
<b>Total des dépenses d'ordre de fonctionnement</b>		<b>28 337 263.76</b>		<b>7 458 493.00</b>	<b>7 458 493.00</b>	<b>7 458 493.00</b>
<b>TOTAL</b>		<b>113 113 577.40</b>		<b>90 217 887.00</b>	<b>90 217 887.00</b>	<b>90 217 887.00</b>

D 002 SOLDE D'EXECUTION NEGATIF REPORTE OU ANTICIPE

TOTAL DES DEPENSES DE FONCTIONNEMENT CUMULEES (Total+Résultat)

90 217 887.00

## RECETTES DE FONCTIONNEMENT

Chap	Libellé	Budget précédent	Restes à réaliser N-1	Propositions nouvelles	VOTE	TOTAL (=RAR+Vote)
013	ATTENUATIONS DE CHARGES	515 000.00		750 000.00	750 000.00	750 000.00
70	PRODUITS DE SERVICES DU DOMAINE & VENTES DIVERSES	3 456 743.00		3 095 159.05	3 095 159.05	3 095 159.05
73	IMPOTS ET TAXES	66 038 059.00		66 720 119.00	66 720 119.00	66 720 119.00
74	DOTATIONS, SUBVENTIONS ET PARTICIPATIONS	15 846 677.00		14 995 634.00	14 995 634.00	14 995 634.00
75	AUTRES PRODUITS DE GESTION COURANTE	330 990.00		394 596.00	394 596.00	394 596.00
<b>Total des recettes de gestion courante</b>		<b>86 187 469.00</b>		<b>85 955 508.05</b>	<b>85 955 508.05</b>	<b>85 955 508.05</b>
76	PRODUITS FINANCIERS	1 105 082.21		1 111 788.00	1 111 788.00	1 111 788.00
77	PRODUITS EXCEPTIONNELS	115 000.00		166 000.00	166 000.00	166 000.00
<b>Total des recettes réelles de fonctionnement</b>		<b>87 407 551.21</b>		<b>87 233 296.05</b>	<b>87 233 296.05</b>	<b>87 233 296.05</b>
042	OPERATIONS D'ORDRE DE TRANSFERT ENTRE SECTIONS	19 930 000.00		33 800.00	33 800.00	33 800.00
043	OPERATION D'ORDRE A L'INTERIEUR DE LA SECTION FONC	4 090 000.00				
<b>Total des recettes d'ordre de fonctionnement</b>		<b>24 020 000.00</b>		<b>33 800.00</b>	<b>33 800.00</b>	<b>33 800.00</b>
<b>TOTAL</b>		<b>111 427 551.21</b>		<b>87 267 096.05</b>	<b>87 267 096.05</b>	<b>87 267 096.05</b>

R 002 SOLDE D'EXECUTION POSITIF REPORTE OU ANTICIPE

2 950 790.95

TOTAL DES RECETTES DE FONCTIONNEMENT CUMULEES (Total+Résultat)

90 217 887.00

Pour information: AUTOFINANCEMENT PREVISIONNEL DEGAGE AU PROFIT DE LA SECTION D'INVESTISSEMENT

7 424 393.00

<b>II - PRESENTATION GENERALE DU BUDGET</b>	<b>II</b>
<b>SECTION D'INVESTISSEMENT - CHAPITRES</b>	<b>A3</b>

## DEPENSES D'INVESTISSEMENT

Chap	Libelle	Budget précédent	Restes à réaliser N-1	Propositions nouvelles	VOTE	TOTAL (=RAR+Vote)
20	IMMOBILISATIONS INCORPORELLES	1 234 325.02	563 894.35	598 656.00	598 656.00	1 162 550.05
204	SUBVENTIONS D'EQUIPEMENT VERSEES	3 887 288.69	805 941.26	1 082 750.00	1 082 750.00	1 888 591.26
21	IMMOBILISATIONS CORPORELLES	4 187 528.31	1 004 072.82	3 628 156.48	3 628 156.48	4 632 229.30
23	IMMOBILISATIONS EN COURS	5 548 547.28	1 303 247.18	9 733 606.00	9 733 606.00	11 036 853.18
	Total des opérations d'équipement					
	<b>Total des dépenses d'équipement</b>	<b>14 857 689.30</b>	<b>3 677 055.31</b>	<b>15 043 168.48</b>	<b>15 043 168.48</b>	<b>18 720 223.79</b>
13	SUBVENTIONS D'INVESTISSEMENT RECUES			57 500.00	57 500.00	57 500.00
16	EMPRUNTS ET DETTES ASSIMILES	4 042 600.00		3 000 000.00	3 000 000.00	3 000 000.00
27	AUTRES IMMOBILISATIONS FINANCIERES	101 728.65	35 555.69	25 600.00	25 600.00	61 155.69
	<b>Total des dépenses financières</b>	<b>4 144 328.65</b>	<b>35 555.69</b>	<b>3 083 100.00</b>	<b>3 083 100.00</b>	<b>3 118 655.69</b>
45x1	Total des opérations pour compte de tiers	3 334 991.22	25 935.03	2 235 704.00	2 235 704.00	2 261 639.03
	<b>Total des dépenses réelles d'investissement</b>	<b>22 336 909.17</b>	<b>3 738 546.03</b>	<b>20 361 972.48</b>	<b>20 361 972.48</b>	<b>24 100 518.51</b>
040	OPERATIONS D'ORDRE DE TRANSFERT ENTRE SECTIONS	19 930 000.00		33 800.00	33 800.00	33 800.00
041	OPERATIONS PATRIMONIALES	15 719 308.22		283 000.00	283 000.00	283 000.00
	<b>Total des dépenses d'ordre d'investissement</b>	<b>35 649 308.22</b>		<b>316 800.00</b>	<b>316 800.00</b>	<b>316 800.00</b>
	<b>TOTAL</b>	<b>57 986 217.39</b>	<b>3 738 546.03</b>	<b>20 678 772.48</b>	<b>20 678 772.48</b>	<b>24 417 318.51</b>

D 901 SOLDE D'EXECUTION NEGATIF REPORTE OU ANTICIPE	1 870 039.51
---	--------------

TOTAL DES DEPENSES D'INVESTISSEMENT CUMULEES (Total+Résultat)	26 287 358.02
---	---------------

## RECETTES D'INVESTISSEMENT

Chap	Libelle	Budget précédent	Restes à réaliser N-1	Propositions nouvelles	VOTE	TOTAL (=RAR+Vote)
13	SUBVENTIONS D'INVESTISSEMENT RECUES (hors 138)	1 904 713.35	950 216.00	690 500.00	690 500.00	1 640 716.00
16	EMPRUNTS ET DETTES ASSIMILES (hors 165)	8 263 071.43		5 043 500.00	5 043 500.00	5 043 500.00
21	IMMOBILISATIONS CORPORELLES			22 700.00	22 700.00	22 700.00
23	IMMOBILISATIONS EN COURS			7 280 000.00	7 280 000.00	7 280 000.00
	<b>Total des recettes d'équipement</b>	<b>10 167 784.78</b>	<b>950 216.00</b>	<b>13 036 700.00</b>	<b>13 036 700.00</b>	<b>13 986 916.00</b>
10	DOTATIONS FONDS DIVERS ET RESERVES	1 700 000.00		850 000.00	850 000.00	850 000.00
1068	Excédents de fonct. capitalisés	12 952 806.37				
165	Dépôts et cautionnements reçus	6 300.00		1 500.00	1 500.00	1 500.00
27	AUTRES IMMOBILISATIONS FINANCIERES					
324	PRODUITS DES CESSIONS D'IMMOBILISATIONS	50 000.00				
	<b>Total des recettes financières</b>	<b>14 708 806.37</b>		<b>851 500.00</b>	<b>851 500.00</b>	<b>851 500.00</b>
45x2	Total des opérations pour compte de tiers	6 095 860.63	967 507.02	2 739 942.00	2 739 942.00	3 707 449.02
	<b>Total des recettes réelles d'investissement</b>	<b>30 972 451.78</b>	<b>1 917 723.02</b>	<b>16 628 142.00</b>	<b>16 628 142.00</b>	<b>18 545 865.02</b>
021	VIREMENT DE LA SECTION DE FONCTIONNEMENT	415 835.19		1 737 063.00	1 737 063.00	1 737 063.00
040	OPERATIONS D'ORDRE DE TRANSFERT ENTRE SECTIONS	23 831 428.57		5 721 430.00	5 721 430.00	5 721 430.00
041	OPERATIONS PATRIMONIALES	15 719 308.22		283 000.00	283 000.00	283 000.00
	<b>Total des recettes d'ordre d'investissement</b>	<b>39 966 571.98</b>		<b>7 741 493.00</b>	<b>7 741 493.00</b>	<b>7 741 493.00</b>
	<b>TOTAL</b>	<b>70 939 023.76</b>	<b>1 917 723.02</b>	<b>24 369 635.00</b>	<b>24 369 635.00</b>	<b>26 287 358.02</b>


<b>II - PRESENTATION GENERALE DU BUDGET</b>	<b>II</b>
<b>SECTION D'INVESTISSEMENT - CHAPITRES</b>	<b>A3</b>

RECETTES D'INVESTISSEMENT

R 001 SOLDE D'EXECUTION POSITIF REPORTE OU ANTICIPE	
---	--

TOTAL DES RECETTES D'INVESTISSEMENT CUMULEES (Total+Résultat)	26 287 358.02
---	---------------

Pour information : AUTOFINANCEMENT PREVISIONNEL DEGAGE PAR	LA SECTION DE FONCTIONNEMENT	7 424 393.00
--	------------------------------	--------------





<b>II - PRESENTATION GENERALE DU BUDGET</b>	<b>II</b>
<b>BALANCE GENERALE DU BUDGET</b>	<b>B1</b>

## 1 - DEPENSES (du présent budget + Restes à réaliser)

	FONCTIONNEMENT	Opérations Réelles	Opérations d'ordre	TOTAL
011	CHARGES A CARACTERE GENERAL	12 417 702.00		12 417 702.00
012	CHARGES DE PERSONNEL ET FRAIS ASSIMILES	17 683 000.00		17 683 000.00
014	ATTENUATIONS DE PRODUITS	32 390 000.00		32 390 000.00
65	AUTRES CHARGES DE GESTION COURANTE	17 899 692.00		17 899 692.00
66	CHARGES FINANCIERES	1 900 000.00		1 900 000.00
67	CHARGES EXCEPTIONNELLES	469 000.00		469 000.00
68	<i>Dotations aux amortissements et provisions</i>		5 721 430.00	5 721 430.00
023	<b>VIREMENT A LA SECTION D'INVESTISSEMENT</b>		1 737 063.00	1 737 063.00
	<b>Dépenses de fonctionnement - Total</b>	82 759 394.00	7 458 493.00	90 217 887.00

+

<b>D 002 RESULTAT REPORTE OU ANTICIPE</b>	
---	--

=

<b>TOTAL DES DEPENSES DE FONCTIONNEMENT CUMULEES</b>	90 217 887.00
--	---------------

	INVESTISSEMENT	Opérations Réelles	Opérations d'ordre	TOTAL
13	SUBVENTIONS D'INVESTISSEMENT RECUES	57 500.00	33 800.00	91 300.00
16	EMPRUNTS ET DETTES ASSIMILES	3 000 000.00		3 000 000.00
20	IMMOBILISATIONS INCORPORELLES (hors opérations)	1 162 550.05		1 162 550.05
204	SUBVENTIONS D'EQUIPEMENT VERSEES (hors opérations)	1 888 591.26		1 888 591.26
21	IMMOBILISATIONS CORPORELLES (hors opérations)	4 632 229.30		4 632 229.30
23	IMMOBILISATIONS EN COURS (hors opérations)	11 036 853.18	283 000.00	11 319 853.18
27	AUTRES IMMOBILISATIONS FINANCIERES	61 155.69		61 155.69
45x-1	Total des opérations pour compte de tiers	2 261 639.03		2 261 639.03
481	<b>CHARGES A REPARTIR SUR PLUSIEURS EXERCICES</b>			
	<b>Dépenses d'investissement - Total</b>	24 100 518.51	316 800.00	24 417 318.51

=

<b>D 001 RESULTAT REPORTE OU ANTICIPE</b>	1 870 039.51
---	--------------

<b>TOTAL DES DEPENSES D'INVESTISSEMENT CUMULEES</b>	26 287 358.02
---	---------------

<b>II - PRESENTATION GENERALE DU BUDGET</b>	<b>II</b>
<b>BALANCE GENERALE DU BUDGET</b>	<b>B2</b>

## 2 - RECETTES (du présent budget + Restes à réaliser)

	FONCTIONNEMENT	Opérations Réelles	Opérations d'ordre	TOTAL
013	ATTENUATIONS DE CHARGES	750 000.00		750 000.00
70	PRODUITS DE SERVICES, DU DOMAINE & VENTES DIVERSES	3 095 159.05		3 095 159.05
73	IMPOTS ET TAXES	66 720 119.00		66 720 119.00
74	DOTATIONS, SUBVENTIONS ET PARTICIPATIONS	14 995 634.00		14 995 634.00
75	AUTRES PRODUITS DE GESTION COURANTE	394 596.00		394 596.00
76	PRODUITS FINANCIERS	1 111 788.00		1 111 788.00
77	PRODUITS EXCEPTIONNELS	166 000.00	33 800.00	199 800.00
79	TRANSFERTS DE CHARGES			
	<b>Recettes de fonctionnement - Total</b>	<b>87 233 296.05</b>	<b>33 800.00</b>	<b>87 267 096.05</b>

+

<b>R 002 RESULTAT REPORTE OU ANTICIPE</b>	2 950 790.95
---	--------------

=

<b>TOTAL DES RECETTES DE FONCTIONNEMENT CUMULEES</b>	90 217 887.00
--	---------------

	INVESTISSEMENT	Opérations Réelles	Opérations d'ordre	TOTAL
10	DOTATIONS, FONDS DIVERS ET RESERVES	850 000.00		850 000.00
13	SUBVENTIONS D'INVESTISSEMENT RECUES	1 640 716.00		1 640 716.00
16	EMPRUNTS ET DETTES ASSIMILES	5 045 000.00		5 045 000.00
20	<b>IMMOBILISATIONS INCORPORELLES</b>		<b>83 000.00</b>	<b>83 000.00</b>
21	IMMOBILISATIONS CORPORELLES	22 700.00		22 700.00
23	IMMOBILISATIONS EN COURS	7 280 000.00	200 000.00	7 480 000.00
27	AUTRES IMMOBILISATIONS FINANCIERES			
28	<b>AMORTISSEMENTS DES IMMOBILISATIONS</b>		<b>4 300 000.00</b>	<b>4 300 000.00</b>
45x-2	Total des opérations pour compte de tiers	3 707 449.02		3 707 449.02
481	<b>CHARGES A REPARTIR SUR PLUSIEURS EXERCICES</b>		<b>1 421 430.00</b>	<b>1 421 430.00</b>
021	<b>VIREMENT DE LA SECTION DE FONCTIONNEMENT</b>		<b>1 737 063.00</b>	<b>1 737 063.00</b>
024	PRODUITS DES CESSIONS D'IMMOBILISATIONS			
	<b>Recettes d'investissement - Total</b>	<b>18 545 865.02</b>	<b>7 741 493.00</b>	<b>26 287 358.02</b>

+

<b>R 001 RESULTAT REPORTE OU ANTICIPE</b>	
---	--

+

<b>AFFECTATION AU COMPTE 1068</b>	
-----------------------------------	--

=

<b>TOTAL DES RECETTES D'INVESTISSEMENT CUMULEES</b>	26 287 358.02
---	---------------

## SECTION DE FONCTIONNEMENT

III - VOTE DU BUDGET	III
SECTION DE FONCTIONNEMENT - DETAIL DES DEPENSES	A1

Chap./Art.	Libellé	Budget précédent	Propositions nouvelles	VOTE
011	CHARGES A CARACTERE GENERAL	12 194 690.64	12 417 702.00	12 417 702.00
- 60 -	ACHATS ET VARIATIONS DES STOCKS	1 645 087.00	1 788 577.00	1 788 577.00
6042	ACHATS D'ETUDES, PRESTATIONS DE SERVICES ACHATS PREST. DE SERVICES (AUT. QUE TERR. AMENAG.)	237 595.00	220 000.00	220 000.00
	ACHATS NON STOCKES DE MATIERES & FOURNITURES			
	FOURNITURES NON STOCKABLES			
6061*	EAU ET ASSAINISSEMENT	97 108.00	99 609.00	99 609.00
60612	ENERGIE - ELECTRICITE	311 524.00	343 871.00	343 871.00
60613	CHAUFFAGE URBAIN	80 622.00	93 711.00	93 711.00
	FOURNITURES NON STOCKEES			
60621	COMBUSTIBLES	5 670.00	5 670.00	5 670.00
60622	CARBURANTS	246 768.00	235 250.00	235 250.00
60623	ALIMENTATION	45 700.00	47 690.00	47 690.00
60624	PRODUITS DE TRAITEMENT	31 763.00	31 640.00	31 640.00
60628	AUTRES FOURNITURES NON STOCKEES	32 006.00	43 720.00	43 720.00
	FOURNITURES D'ENTRETIEN ET DE PETIT EQUIPEMENT			
60631	FOURNITURES D'ENTRETIEN	38 350.00	75 050.00	75 050.00
60632	FOURNITURES DE PETIT EQUIPEMENT	292 159.00	350 050.00	350 050.00
60636	VETEMENTS DE TRAVAIL	75 200.00	100 000.00	100 000.00
6064	FOURNITURES ADMINISTRATIVES	37 900.00	26 000.00	26 000.00
6065	LIVRES, DISQUES, CASSETTES (BIBLIOTHEQUE, MEDIATHEQUE)	3 550.00	2 990.00	2 990.00
6068	AUTRES MATIERES ET FOURNITURES	109 272.00	113 326.00	113 326.00
- 61 -	SERVICES EXTERIEURS	8 389 145.64	8 542 332.00	8 542 332.00
611	CONTRATS DE PRESTATIONS DE SERVICES	6 527 731.64	6 812 880.00	6 812 880.00
	REDEVANCES DE CREDIT-BAIL			
6122	CREDIT-BAIL MOBILIER			
	LOCATIONS			
6132	LOCATIONS IMMOBILIERES	201 362.00	214 000.00	214 000.00
6135	LOCATIONS MOBILIERES	173 632.00	168 450.00	168 450.00
614	CHARGES LOCATIVES ET DE COPROPRIETE	3 450.00	3 850.00	3 850.00
	ENTRETIEN ET REPARATIONS			
	ENTRETIEN ET REPARATIONS SUR BIENS IMMOBILIERS			
61521	TERRAINS	12 400.00	30 000.00	30 000.00
61522	BATIMENTS			
615221	BATIMENTS PUBLICS	172 282.00	151 800.00	151 800.00
615228	AUTRES BATIMENTS			
61523	VOIES ET RESEAUX			
615231	VOIRIES	8 000.00	2 000.00	2 000.00
615232	RESEAUX			
	ENTRETIEN ET REPARATIONS SUR BIENS MOBILIERS			
61551	MATERIEL ROULANT	475 100.00	426 000.00	426 000.00
61558	AUTRES BIENS MOBILIERS	31 905.00	22 200.00	22 200.00
6156	MAINTENANCE	380 907.00	402 402.00	402 402.00
616	PRIMES D'ASSURANCE			

<b>III - VOTE DU BUDGET</b>	<b>III</b>
<b>SECTION DE FONCTIONNEMENT - DETAIL DES DEPENSES</b>	<b>A1</b>

Chap./Art.	Libellé	Budget précédent	Propositions nouvelles	VOTE
5161	MULTIRISQUES	124 558 00		
6162	ASSURANCE OBLIGATOIRE DOMMAGE - CONSTRUCTION			
9168	AUTRES		142 050 00	142 050 00
517	ETUDES ET RECHERCHES	151 850 00	88 700 00	88 700 00
	DIVERS			
5182	DOCUMENTATION GENERALE ET TECHNIQUE	22 436 00	25 700 00	25 700 00
5184	VERSEMENTS A DES ORGANISMES DE FORMATION	82 520 00	34 500 00	34 500 00
6185	FRAIS DE COLLOQUES ET SEMINAIRES	9 550 00	6 500 00	6 500 00
6188	AUTRES FRAIS DIVERS	11 462 00	11 300 00	11 300 00
- 62 -	AUTRES SERVICES EXTERIEURS	2 300 643 00	1 903 793 00	1 903 793 00
	REMUNERATIONS D'INTERMEDIAIRES ET HONORAIRES			
6225	INDEMNITES AU COMPTABLE ET AUX REGISSEURS	13 240 00	5 000 00	5 000 00
6226	HONORAIRES	300 890 00	268 520 00	268 520 00
6227	FRAIS D'ACTES ET DE CONTENTIEUX	26 700 00	30 000 00	30 000 00
6228	DIVERS	22 060 00	73 660 00	73 660 00
	PUBLICITE, PUBLICATIONS, RELATIONS PUBLIQUES			
6231	ANNONCES ET INSERTIONS	229 270 00	202 600 00	202 600 00
6232	FETES ET CEREMONIES	166 599 00	124 300 00	124 300 00
6233	FOIRES ET EXPOSITIONS	13 500 00		
6236	CATALOGUES ET IMPRIMES	232 499 00	165 150 00	165 150 00
6238	DIVERS	60 856 00	109 720 00	109 720 00
	TRANSPORTS DE BIENS ET TRANSPORTS COLLECTIFS			
6241	TRANSPORTS DE BIENS	78 786 00	69 500 00	69 500 00
6247	TRANSPORTS COLLECTIFS	36 700 00	29 000 00	29 000 00
	DEPLACEMENTS, MISSIONS ET RECEPTIONS			
6251	VOYAGES ET DEPLACEMENTS	53 087 00	68 500 00	68 500 00
6256	MISSIONS	9 000 00	10 000 00	10 000 00
6257	RECEPTIONS	39 200 00	35 400 00	35 400 00
	FRAIS POSTAUX ET FRAIS DE TELECOMMUNICATIONS			
6261	FRAIS D'AFFRANCHISSEMENT	47 500 00	59 000 00	59 000 00
6262	FRAIS DE TELECOMMUNICATIONS	98 920 00	92 232 00	92 232 00
627	SERVICES BANCAIRES ET ASSIMILES	1 500 00	6 200 00	6 200 00
	DIVERS			
5281	CONCOURS DIVERS (COTISATIONS...)	73 330 00	78 105 00	78 105 00
5282	FRAIS DE GARDIENNAGE (EGLISES, FORETS ET BOIS)	38 478 00	22 000 00	22 000 00
5283	FRAIS DE NETTOYAGE DES LOCAUX	197 126 00	198 871 00	198 871 00
	REMBOURSEMENTS DE FRAIS			
52872	AUX BUDGETS ANNEXES ET AUX REGIES MUNICIPALES			
52875	AUX COMMUNES MEMBRES DU GFP	231 320 00	245 035 00	245 035 00
52878	A D'AUTRES ORGANISMES	24 862 00	11 000 00	11 000 00
5298	AUTRES SERVICES EXTERIEURS	4 600 00		
- 63 -	IMPOTS, TAXES ET VERSEMENTS ASSIMILES	159 815 00	183 000 00	183 000 00
	AUTRES IMPOTS, TAXES ET VERS. ASSIMILES (ADM. IMP.)			
	IMPOTS DIRECTS			
63512	TAXES FONCIERES	91 876 00	120 600 00	120 600 00
6355	TAXES ET IMPOTS SUR LES VEHICULES	10 404 00	8 000 00	8 000 00
6358	AUTRES DROITS	240 00	300 00	300 00
637	AUTRES IMPOTS, TAXES ET VERS. ASSIMILES (AUTRES)	57 295 00	54 100 00	54 100 00

<b>III - VOTE DU BUDGET</b>	<b>III</b>
<b>SECTION DE FONCTIONNEMENT - DETAIL DES DEPENSES</b>	<b>A1</b>

Chap./Art.	Libellé	Budget précédent	Propositions nouvelles	VOTE
<b>012</b>	<b>CHARGES DE PERSONNEL ET FRAIS ASSIMILES</b>	<b>16 866 488.00</b>	<b>17 683 000.00</b>	<b>17 683 000.00</b>
- 62 -	AUTRES SERVICES EXTERIEURS	137 900.00	219 000.00	219 000.00
6217	PERSONNEL EXTERIEUR AU SERVICE	107 000.00	210 000.00	210 000.00
6218	PERSONNEL AFFECTE PAR LA COMMUNE MEMBRE DU GFP AUTRE PERSONNEL EXTERIEUR	30 900.00	9 000.00	9 000.00
- 63 -	IMPOTS, TAXES ET VERSEMENTS ASSIMILES	452 006.00	480 424.00	480 424.00
6331	IMPOTS, TAXES ET VERS. SUR REMUN. (AUTRES ORGANIS.)			
6332	VERSEMENT DE TRANSPORT	164 447.00	182 133.00	182 133.00
6336	COTISATIONS VERSEES AU F.N.A.L.	46 985.00	48 704.00	48 704.00
6338	COTISATIONS CENTRE NATIONAL ET DE GESTION AUTRES IMPOTS, TAXES ET VERS. SUR REMUNERATIONS	212 379.00 28 195.00	220 361.00 29 226.00	220 361.00 29 226.00
- 64 -	CHARGES DE PERSONNEL	16 276 582.00	16 983 576.00	16 983 576.00
	REMUNERATIONS DU PERSONNEL			
	PERSONNEL TITULAIRE			
64111	REMUNERATION PRINCIPALE	6 538 744.00	6 929 371.00	6 929 371.00
64112	NBI, SUPPLEMENT FAMILIAL ET INDEMNITE DE RESIDENCE	283 391.00	282 181.00	282 181.00
64116	INDEMNITES DE PREAVIS ET DE LICENCIEMENT			
64118	AUTRES INDEMNITES	1 556 964.00	1 609 687.00	1 609 687.00
	PERSONNEL NON TITULAIRE			
64131	REMUNERATIONS NON TITULAIRES	1 772 742.00	1 830 242.00	1 830 242.00
64138	AUTRES INDEMNITES	414 561.00	431 008.00	431 008.00
	EMPLOIS D'INSERTION			
64162	EMPLOIS D'AVENIR	301 367.00	319 688.00	319 688.00
64168	AUTRES EMPLOIS D'INSERTION	310 221.00	305 901.00	305 901.00
	CHARGES DE SECURITE SOCIALE ET DE PREVOYANCE			
645*	COTISATIONS A L'U.R.S.S.A.F.	1 755 016.00	1 821 444.00	1 821 444.00
6453	COTISATIONS AUX CAISSES DE RETRAITES	2 229 962.00	2 317 923.00	2 317 923.00
6454	COTISATIONS AUX A.S.S.E.D.I.C.	166 969.00	172 388.00	172 388.00
6455	COTISATIONS POUR ASSURANCE DU PERSONNEL	393 000.00	366 000.00	366 000.00
6458	COTISATIONS AUX AUTRES ORGANISMES SOCIAUX			
	AUTRES CHARGES SOCIALES			
64731	ALLOCATIONS DE CHOMAGE VERSEES DIRECTEMENT	8 873.00	8 872.00	8 872.00
6475	MEDECINE DU TRAVAIL, PHARMACIE	20 000.00	64 000.00	64 000.00
6478	AUTRES CHARGES SOCIALES DIVERSES	540 000.00	520 000.00	520 000.00
6488	AUTRES CHARGES DE PERSONNEL AUTRES CHARGES	4 972.00	4 871.00	4 371.00
<b>014</b>	<b>ATTENUATIONS DE PRODUITS</b>	<b>32 326 666.00</b>	<b>32 390 000.00</b>	<b>32 390 000.00</b>
- 73 -	IMPOTS ET TAXES	31 973 666.00	31 565 000.00	31 565 000.00
	REVERSEMENTS ET RESTITUTIONS SUR IMPOTS ET TAXES			
73921	PRELEVEMENTS POUR REVERSEMENTS DE FISCALITE	21 920 000.00	21 500 000.00	21 500 000.00
73923	ATTRIBUTIONS DE COMPENSATION	2 963 666.00	2 835 000.00	2 835 000.00
73925	REVERSEMENTS SUR FNGIR FONDS DE PEREQUAT DES RESSOURCES COMM. ET INTERCO	615 000.00	800 000.00	800 000.00

<b>III - VOTE DU BUDGET</b>	<b>III</b>
<b>SECTION DE FONCTIONNEMENT - DETAIL DES DEPENSES</b>	<b>A1</b>

Chap.Art.	Libelle	Budget précédent	Propositions nouvelles	VOTE
73942	REVERS DE TAXES ET PARTIC. LIEE A L'URBANIS. ET E REVERS SUR TAXE DE VERSEMENT DE TRANSPORT	6 575 000.00	6 430 000.00	6 430 000.00
- 74 -	DOTATIONS ET PARTICIPATIONS	353 000.00	825 000.00	825 000.00
7489	AUTRES ATTRIBUTIONS ET PARTICIPATIONS REVERS ET RESTITUT. SUR AUTRES ATTRIB ET PARTICIP	353 000.00	825 000.00	825 000.00
<b>65</b>	<b>AUTRES CHARGES DE GESTION COURANTE</b>	<b>18 990 169.00</b>	<b>17 899 692.00</b>	<b>17 899 692.00</b>
- 65 - 651	AUTRES CHARGES DE GESTION COURANTE REDEVANCES POUR CONCESSIONS, BREVETS, LICENCES.	18 990 169.00 38 514.00	17 899 692.00 15 400.00	17 899 692.00 15 400.00
6531	INDEMN. FRAIS DE MISSION ET DE FORM. MAIRES ET ADJ			
6532	INDEMNITES	460 000.00	440 000.00	440 000.00
6533	FRAIS DE MISSION	10 000.00	5 000.00	5 000.00
6534	COTISATIONS DE RETRAITE	30 000.00	30 000.00	30 000.00
6535	COTISATIONS DE SECURITE SOCIALE - PART PATRONALE	140 000.00	142 000.00	142 000.00
6535	FORMATION	10 000.00	5 000.00	5 000.00
6541	PERTES SUR CREANCES IRRECOURVABLES			
6542	CREANCES ADMISES EN NON-VALEUR CREANCES ETEINTES			
6563	CONTINGENTS ET PARTICIPATIONS OBLIGATOIRES SERVICE D'INCENDIE	68 500.00	68 550.00	68 550.00
6554	CONTRIBUTIONS AUX ORGANISMES DE GROUPEMENT			
65541	CONTRIBUTIONS AU FONDS DE COMPENSATION DES CHARGES	12 152 107.00	10 984 980.00	10 984 980.00
65548	AUTRES CONTRIBUTIONS			
6573	SUBVENTIONS DE FONCTIONNEMENT VERSEES			
65734	SUBV. FONCTIONNEMENT AUX ORGANISMES PUBLICS			
65735	COMMUNES MEMBRES DU GFP	41 600.00		
65736	AUTRES GROUPEMENTS		1 800.00	1 800.00
65736	A CARACTERE INDUSTRIEL ET COMMERCIAL	2 893 655.00		
65738	AUTRES ORGANISMES PUBLICS	101 050.00	47 200.00	47 200.00
6574	SUBV. FONCTIONNEMENT ASSOCIATIONS ET AUTRES	3 028 993.00	2 770 400.00	2 770 400.00
658	CHARGES DIVERSES DE LA GESTION COURANTE	14 750.00	3 389 362.00	3 389 362.00
<b>TOTAL DES DEPENSES DE GESTION DES SERVICES</b> (a)=011+012+014+65+656		<b>80 378 013.64</b>	<b>80 390 394.00</b>	<b>80 390 394.00</b>
<b>66</b>	<b>CHARGES FINANCIERES</b>	<b>3 507 000.00</b>	<b>1 900 000.00</b>	<b>1 900 000.00</b>
- 66 -	CHARGES FINANCIERES	3 507 000.00	1 900 000.00	1 900 000.00
	CHARGES D'INTERETS			
66111	INTERETS DES EMPRUNTS ET DETTES			
66112	INTERETS REGLES A ECHEANCE	2 548 500.00	1 740 000.00	1 740 000.00
661131	INTERETS - RATTACHEMENT DES IONES AUX COMMUNES MEMBRES DU GFP	700 000.00	140 000.00	140 000.00
661138	A D'AUTRES TIERS	151 500.00		
6615	INTERETS DES COMPTES COURANTS ET DE DEPOTS	10 000.00		
	AUTRES CHARGES FINANCIERES			

<b>III - VOTE DU BUDGET</b>	<b>III</b>
<b>SECTION DE FONCTIONNEMENT - DETAIL DES DEPENSES</b>	<b>A1</b>

Chap./Art.	Libelle	Budget précédent	Propositions nouvelles	VOTE
668 6688	AUTRES CHARGES FINANCIERES AUTRES	97 000.00	20 000.00	20 000.00
67	<b>CHARGES EXCEPTIONNELLES</b>	<b>891 300.00</b>	<b>469 000.00</b>	<b>469 000.00</b>
- 67 -	CHARGES EXCEPTIONNELLES	891 300.00	469 000.00	469 000.00
6711	CHARGES EXCEPTIONNELLES SUR OPERAT. DE GESTION	20 000.00	10 000.00	10 000.00
6712	INTERETS MORATOIRES ET PENALITES SUR MARCHES			
6718	AMENDES FISCALES ET PENALES	388 000.00	322 000.00	322 000.00
673	AUTRES CHARGES EXCEPTIONNELLES SUR OPE DE GESTION			
678	TITRES ANNULES (SUR EXERCICES ANTERIEURS)	20 000.00	20 000.00	20 000.00
678	AUTRES CHARGES EXCEPT ONNELLES	463 300.00	117 000.00	117 300.00
<b>TOTAL DES DEPENSES REELLES (r)=(a)+66+67+68+022</b>		<b>84 776 313.64</b>	<b>82 759 394.00</b>	<b>82 759 394.00</b>

<b>III - VOTE DU BUDGET</b>	<b>III</b>
<b>SECTION DE FONCTIONNEMENT - DETAIL DES DEPENSES</b>	<b>A1</b>

Chap./Art.	Libellé	Budget précédent	Propositions nouvelles	VOTE
023	VIREMENT A LA SECTION D'INVESTISSEMENT	415 835.19	1 737 063.00	1 737 063.00
023	VIREMENT A LA SECTION D'INVESTISSEMENT	415 835.19	1 737 063.00	1 737 063.00
042	OPERATIONS D'ORDRE DE TRANSFERT ENTRE SECTIONS	23 831 428.57	5 721 430.00	5 721 430.00
- 66 -	CHARGES FINANCIERES	19 900 000.00		
6681	AUTRES CHARGES FINANCIERES INDEMNITES POUR REMBOURSEMENT ANTICIPE D'EMPRUNT A	19 900 000.00		
- 68 -	DOTATIONS AUX AMORTISSEMENTS ET PROVISIONS	3 931 428.57	5 721 430.00	5 721 430.00
6811	DAP - CHARGES DE FONCTIONNEMENT COURANT DAP - IMMO. INCORPORELLES ET CORPORELLES	2 510 000.00	4 300 000.00	4 300 000.00
6862	DAP - CHARGES FINANCIERES DOT. AUX AMORT. DES CHARGES FINANCIERES A REPARTIR	1 421 428.57	1 421 430.00	1 421 430.00
<b>TOTAL DES PRELEVEMENTS AU PROFIT DE LA SECTION D'INVESTISSEMENT</b>		<b>24 247 263.76</b>	<b>7 458 493.00</b>	<b>7 458 493.00</b>
043	OPERATION D'ORDRE A L'INTERIEUR DE LA SECTION FONC	4 090 000.00		
- 66 -	CHARGES FINANCIERES	4 090 000.00		
6682	AUTRES CHARGES FINANCIERES INDEMNITES DE REAMENAGEMENT D'EMPRUNT (POUR ORDRE)	4 090 000.00		
<b>TOTAL DES DEPENSES D'ORDRE</b>		<b>28 337 263.76</b>	<b>7 458 493.00</b>	<b>7 458 493.00</b>
<b>TOTAL DES DEPENSES DE FONCTIONNEMENT DE L'EXERCICE (=total réelles + ordres)</b>		<b>113 113 577.40</b>	<b>90 217 887.00</b>	<b>90 217 887.00</b>
<b>RESTES A REALISER N-1</b>				
<b>D 002 RESULTAT REPORTE OU ANTICIPE</b>				
<b>TOTAL DES DEPENSES DE FONCTIONNEMENT CUMULEES (Total+RaR+Résultat)</b>				<b>90 217 887.00</b>

## Détail du calcul des ICNE au compte 66112

Montant des ICNE de l'exercice	140 000.00
Montant des ICNE de l'exercice N-1	670 901.95
= Différence ICNE N - ICNE N-1	-530 901.95



<b>III - VOTE DU BUDGET</b>	<b>III</b>
<b>SECTION DE FONCTIONNEMENT - DETAIL DES RECETTES</b>	<b>A2</b>

Chap./Art.	Libelle	Budget précédent	Propositions nouvelles	VOTE
<b>013</b>	<b>ATTENUATIONS DE CHARGES</b>	<b>515 000.00</b>	<b>750 000.00</b>	<b>750 000.00</b>
- 64 -	CHARGES DE PERSONNEL	515 000.00	750 000.00	750 000.00
6419	REMUNERATIONS DU PERSONNEL REMBOURSEMENTS SUR REMUNERATIONS DU PERSONNEL	245 000.00	490 000.00	490 000.00
6479	AUTRES CHARGES SOCIALES REMBOURSEMENTS SUR AUTRES CHARGES SOCIALES	270 000.00	260 000.00	260 000.00
<b>70</b>	<b>PRODUITS DE SERVICES, DU DOMAINE &amp; VENTES DIVERSES</b>	<b>3 456 743.00</b>	<b>3 095 159.05</b>	<b>3 095 159.05</b>
- 70 -	PRODUITS DES SERVICES DU DOMAINE VENTES DIVERSES	3 456 743.00	3 095 159.05	3 095 159.05
7018	VENTES DE PRODUITS FINIS AUTRES VENTES DE PRODUITS FINIS	126 500.00	130 783.00	130 783.00
	REDEVANCES ET RECETTES D'UTILISATION DU DOMAINE			
70321	DROITS DE PERMIS DE STATION. DE LOCAT. SUR VOIE PU			
70323	DROITS DE STATIONNEMENT ET LOCATION VOIE PUBLIQUE			
70328	REDEV. D'OCCUPAT. DU DOMAINE PUBLIC COMMUNAL AUTRES DROITS DE STATIONNEMENT ET DE LOCATION	3 000.00 15 800.00	2 000.00 15 800.00	2 000.00 15 800.00
70388	AUTRES REDEV. ET RECETTES D'UTILISATION DU DOMAINE AUTRES REDEVANCES ET RECETTES DIVERSES	4 135.00	10 000.00	10 000.00
	PRESTATIONS DE SERVICES			
70612	REDEVANCES D'ENLEVEMENT DES ORDURES ET DECHETS REDEVANCE SPECIALE D'ENLEVEMENT DES ORDURES	487 400.00	690 000.00	690 000.00
7062	REDEVANCES ET DROITS DES SERVICES A CARAC. CULTURE	336 000.00	423 376.00	423 376.00
70631	REDEV. ET DROITS DES SERVICES A CAR. SPORTIF ET LO	92 000.00	109 000.00	109 000.00
70632	A CARACTERE SPORTIF A CARACTERE DE LOISIRS	125 812.00	207 450.00	207 450.00
7066	REDEVANCES ET DROITS DES SERVICES A CARACT. SOCIAL	449 900.00	446 000.00	446 000.00
7067	REDEVAN. ET DROITS SCES PERISCOLAIRES ET ENSEIG.	148 000.00	188 000.00	188 000.00
70688	AUTRES REDEVANCES ET DROITS AUTRES PRESTATIONS DE SERVICE	363 000.00	73 200.00	73 200.00
	VENTES DE MARCHANDISES			
7078	AUTRES MARCHANDISES AUTRES PRODUITS			
70841	MISE A DISPOSITION DE PERSONNEL FACTUREE	20 000.00		
70845	AUX BUDG. ANNEX. REGIES MUNICIPALES, CCAS ET CDE	740 000.00	707 500.05	707 500.05
70848	AUX COMMUNES MEMBRES DU GFP AUX AUTRES ORGANISMES	20 000.00		
70875	REMBOURSEMENTS DE FRAIS PAR LES COMMUNES MEMBRES DU GFP	464 200.00	8 700.00	8 700.00
70878	PAR D'AUTRES REDEVABLES	60 996.00	83 350.00	83 350.00
<b>73</b>	<b>IMPOTS ET TAXES</b>	<b>66 038 059.00</b>	<b>66 720 119.00</b>	<b>66 720 119.00</b>

<b>III - VOTE DU BUDGET</b>	<b>III</b>
<b>SECTION DE FONCTIONNEMENT - DETAIL DES RECETTES</b>	<b>A2</b>

Chap./Art.	Libellé	Budget précédent	Propositions nouvelles	VOTE
- 73 -	IMPOTS ET TAXES	66 338 359.00	66 720 119.00	66 720 119.00
	IMPOTS LOCAUX			
	CONTRIBUTIONS DIRECTES			
73111	TAXES FONCIERES ET D'HABITATION	26 528 437.00	26 714 300.00	26 714 300.00
73112	COTISATION SUR LA VALEUR AJOUTEE DES ENTREPRISES	5 325 292.00	5 283 000.00	5 283 000.00
73113	TAXE SUR LES SURFACES COMMERCIALES	1 254 834.00	1 209 000.00	1 209 000.00
73114	IMPOSITION FORFAIT SUR LES ENTREPRISES DE RESEAU	491 352.00	514 119.00	514 119.00
	TAXES PR UTILISAT. SERVICES PUBLICS ET DU DOMAINE			
7331	TAXE D'ENLEVEMENT DES O.M.	23 237 944.00	24 000 000.00	24 000 300.00
7342	TAXES ET PARTICIPAT. LIEES A L'URBANISAT ET L'ENV VERSEMENT DE TRANSPORT	9 200 000.00	9 000 000.00	9 000 300.00
<b>74</b>	<b>DOTATIONS, SUBVENTIONS ET PARTICIPATIONS</b>	<b>15 846 677.00</b>	<b>14 995 634.00</b>	<b>14 995 634.00</b>
- 74 -	DOTATIONS ET PARTICIPATIONS	15 846 677.00	14 995 634.00	14 995 634.00
	D.G.F.			
	DOTATION D'AMENAGEMENT			
74121	DOTATION DE SOLIDARITE RURALE		25 000.00	25 000.00
74124	DOTATION D'INTERCOMMUNALITE	3 369 287.00	2 100 300.00	2 100 000.00
74126	DOTATION DE COMPENSATION GROUP. DE COMMUNES	7 082 723.00	6 982 723.00	6 982 723.00
746	DOTATION GENERALE DE DECENTRALISATION	353 000.00	225 000.00	225 000.00
	PARTICIPATIONS			
	ETAT			
7478	AUTRES	472 525.00	1 190 739.00	1 190 739.00
	REGIONS			
7472	ARPE COMMUNICATION	218 163.00	236 400.00	236 400.00
74721		80 500.00		
7473	DEPARTEMENTS	309 620.00	1 081 450.00	1 081 450.00
74741	COMMUNES MEMBRES DU GFP	13 350.00	110 000.00	110 000.00
74748	AUTRES COMMUNES	700.00		
7478	AUTRES ORGANISMES	2 674 367.00	1 841 700.00	1 341 700.00
	AUTRES ATTRIBUTIONS ET PARTICIPATIONS			
	ATTRIBUTIONS DE PEREQUATION ET DE COMPENSATION			
748313	DOTAT. DE COMPENS. DE LA REFORME DE LA TAXE PROF.	271 215.00	271 215.00	271 215.00
748314	DOTAT. UNIQUE DES COMPENS. SPECIFIQUES A TAXE PROF.	138 823.00	70 000.00	70 000.00
74833	ETAT - COMPENS. DE LA CONTRIB. ECO. TERR., CVAE ET	47 550.00	47 550.00	47 550.00
74834	ETAT - COMPENSAT. EXONERATIONS TAXES FONCIERES	2 857.00	2 857.00	2 857.00
74835	ETAT - COMPENSAT. EXONERATIONS TAXE HABITATION	811 697.00	811 000.00	811 300.00
<b>75</b>	<b>AUTRES PRODUITS DE GESTION COURANTE</b>	<b>330 990.00</b>	<b>394 596.00</b>	<b>394 596.00</b>
- 75 -	AUTRES PRODUITS DE GESTION COURANTE	330 990.00	394 596.00	394 596.00
752	REVENUS DES IMMEUBLES	315 990.00	394 596.00	394 596.00
758	PRODUITS DIVERS DE GESTION COURANTE	15 000.00		
<b>TOTAL DES RECETTES DE GESTION DES SERVICES</b> (a)=70+73+74+75+013		<b>86 187 469.00</b>	<b>85 955 508.05</b>	<b>85 955 508.05</b>

<b>III - VOTE DU BUDGET</b>	<b>III</b>
<b>SECTION DE FONCTIONNEMENT - DETAIL DES RECETTES</b>	<b>A2</b>

Chap./Art.	Libellé	Budget précédent	Propositions nouvelles	VOTE
76	PRODUITS FINANCIERS	1 105 082.21	1 111 788.00	1 111 788.00
- 76 -	PRODUITS FINANCIERS	1 105 082.21	1 111 788.00	1 111 788.00
7681	AUTRES PRODUITS FINANCIERS			
7681*	FONDS DE SOUTIEN - SORTIE DES EMPRUNTS A RISQUE	1 105 082.21	1 111 788.00	1 111 788.00
7688	SORTIE DES EMPRUNTS A RISQUES AVEC IRA CAPITALISEE AUTRES			
77	PRODUITS EXCEPTIONNELS	115 000.00	166 000.00	166 000.00
- 77 -	PRODUITS EXCEPTIONNELS	115 000.00	166 000.00	166 000.00
7714	PRODUITS EXCEPTIONNELS SUR OPERATIONS DE GESTION RECULVR. SUR CREANCES ADMISES EN NON VALEUR			
7718	AUTRES PRODUITS EXCEPTIONNELS SUR OPE. DE GEST	100 000.00	100 000.00	100 000.00
773	MANDATS ANNULES SUR EXERCICES ANTERIEURS	15 000.00	30 000.00	30 000.00
7788	PRODUITS EXCEPTIONNELS DIVERS		36 000.00	36 000.00
<b>TOTAL DES RECETTES REELLES (r)=(a)+76+77+78</b>		<b>87 407 551.21</b>	<b>87 233 296.05</b>	<b>87 233 296.05</b>

<b>III - VOTE DU BUDGET</b>	<b>III</b>
<b>SECTION DE FONCTIONNEMENT - DETAIL DES RECETTES</b>	<b>A2</b>

Chap./Art.	Libellé	Budget précédent	Propositions nouvelles	VOTE
042	OPERATIONS D'ORDRE DE TRANSFERT ENTRE SECTIONS	19 930 000.00	33 800.00	33 800.00
- 77 - 777 7788	PRODUITS EXCEPTIONNELS QUOTE PART SUBV. D'INVEST. TRANSF. C/PTE DE RESULTA PRODUITS EXCEPTIONNELS DIVERS	30 000.00 30 000.00	33 800.00 33 800.00	33 800.00 33 800.00
- 79 - 796	TRANSFERTS DE CHARGES TRANSFERTS DE CHARGES FINANCIERES	19 900 000.00 19 900 000.00		
043	OPÉRATION D'ORDRE A L'INTERIEUR DE LA SECTION FONC	4 090 000.00		
- 79 - 796	TRANSFERTS DE CHARGES TRANSFERTS DE CHARGES FINANCIERES	4 090 000.00 4 090 000.00		
<b>TOTAL DES RECETTES D'ORDRE</b>		<b>24 020 000.00</b>	<b>33 800.00</b>	<b>33 800.00</b>
<b>TOTAL DES RECETTES DE FONCTIONNEMENT DE L'EXERCICE (=total réelles + ordres)</b>		<b>111 427 551.21</b>	<b>87 267 096.05</b>	<b>87 267 096.05</b>
<b>RESTES A REALISER N-1</b>				
<b>R 002 RESULTAT REPORTE OU ANTICIPE</b>				<b>2 950 790.95</b>
<b>TOTAL DES RECETTES DE FONCTIONNEMENT CUMULEES (Total+RaR+Résultat)</b>				<b>90 217 887.00</b>

## Detail du calcul des ICNE au compte 7622

Montant des ICNE de l'exercice	
Montant des ICNE de l'exercice N-1	
= Différence ICNE N - ICNE N-1	

## SECTION D'INVESTISSEMENT

III - VOTE DU BUDGET	III
SECTION D'INVESTISSEMENT - DETAIL DES DEPENSES	B1

Chap./Art.	Libellé	Budget précédent	Propositions nouvelles	VOTE
<b>20</b>	<b>IMMOBILISATIONS INCORPORELLES</b>	<b>1 234 325.02</b>	<b>598 656.00</b>	<b>598 656.00</b>
- 20 -	MMOBILISATIONS INCORPORELLES	1 234 325.02	598 656.00	598 656.00
2031	FRAIS D'ETUDES, RECHERCHE ET DEVELOPPEMENT	1 159 445.15	503 800.00	503 800.00
2033	FRAIS D'ETUDES FRAIS D'INSERTION	10 000.00	12 000.00	12 000.00
2051	CONCESS. ET DROITS SIMILAIRES, BREVETS, LICENCES CONCESSIONS ET DROITS SIMILAIRES	64 879.87	82 856.00	82 856.00
<b>204</b>	<b>SUBVENTIONS D'EQUIPEMENT VERSEES</b>	<b>3 887 288.69</b>	<b>1 082 750.00</b>	<b>1 082 750.00</b>
- 20 -	MMOBILISATIONS INCORPORELLES	3 887 288.69	1 082 750.00	1 082 750.00
+204	SUBVENTIONS D'EQUIPEMENT VERSEES	3 887 288.69	1 082 750.00	1 082 750.00
204122	SUBVENTIONS D'EQUIPEMENT AUX ORGANISMES PUBLICS	120 000.00		
2041412	BATIMENTS ET INSTALLATIONS	1 301 465.00		
2041582	BATIMENTS ET INSTALLATIONS		450 000.00	450 000.00
204172	BATIMENTS ET INSTALLATIONS	400 000.00		
20421	SUBVENT D'EQUIPEMENT AUX PERSONNES DE DROIT PRIVE	10 000.00		
20422	BIENS MOBILERS, MATERIEL ET ETUDES BATIMENTS ET INSTALLATIONS	2 355 823.69	632 750.00	632 750.00
<b>21</b>	<b>IMMOBILISATIONS CORPORELLES</b>	<b>4 187 528.31</b>	<b>3 628 156.48</b>	<b>3 628 156.48</b>
- 21 -	MMOBILISATIONS CORPORELLES	4 187 528.31	3 628 156.48	3 628 156.48
2111	TERRAINS			
2115	TERRAINS NUS TERRAINS BATIS	2 877 896.59		
2132	CONSTRUCTIONS		2 010 000.00	2 010 000.00
2138	IMMELBLES DE RAPPORT AUTRES CONSTRUCTIONS			
21568	INSTALLATIONS, MATERIEL ET OUTILLAGE TECHNIQUES MATERIEL ET OUTILLAGE D'INCENDIE ET DEFENSE CIVILE AUTRE MATERIEL ET OUTIL D'INCENDIE DEFENSE CIVILE			
21571	MATERIEL ET OUTILLAGE DE VOIRIE	194 172.62	75 000.00	75 000.00
21578	MATERIEL ROULANT AUTRE MATERIEL ET OUTILLAGE DE VOIRIE	183 902.42	55 000.00	55 000.00
2158	AUTRES INSTALLATIONS, MATERIEL ET OUTILLAGE TECH.	11 132.31	35 510.00	35 510.00
21731	IMMOB. CORPORELLES RECUES AU TITRE MISE A DISPOS CONSTRUCTIONS CONSTRUCTIONS BATIMENTS PUBLICS AUTRES IMMOBILISATIONS CORPORELLES		930 000.00	930 000.00

<b>III - VOTE DU BUDGET</b>	<b>III</b>
<b>SECTION D'INVESTISSEMENT - DETAIL DES DEPENSES</b>	<b>B1</b>

Chap./Art.	Libellé	Budget précédent	Propositions nouvelles	VOTE
2182	MATERIEL DE TRANSPORT	457 267.92	120 800.00	120 800.00
2183	MATERIEL DE BUREAU ET INFORMATIQUE	172 349.79	85 345.00	85 345.00
2184	MOBILIER	66 812.27	76 101.48	76 101.48
2188	AUTRES IMMOBILISATIONS CORPORELLES	223 994.39	240 400.00	240 400.00
<b>23</b>	<b>IMMOBILISATIONS EN COURS</b>	<b>5 548 547.28</b>	<b>9 733 606.00</b>	<b>9 733 606.00</b>
- 23 -	IMMOBILISATIONS EN COURS	5 548 547.28	9 733 606.00	9 733 606.00
	IMMOBILISATIONS CORPORELLES EN COURS			
2313	CONSTRUCTIONS	1 096 856.42	2 190 120.00	2 190 120.00
2314	CONSTRUCTIONS SUR SOL D'AUTRUI	858 704.77	110 000.00	110 000.00
2315	INSTALLATIONS, MATERIEL ET OUTILLAGE TECHNIQUES	184 829.20	95 000.00	95 000.00
2316	RESTAURATION DES COLLECTIONS ET OEUVRES D'ART	2 528.00	4 000.00	4 000.00
2317	IMMO. CORPORELLES RECUES AU TITRE DE MISE A DISPO.	2 705 628.89	7 334 486.00	7 334 486.00
237	AVANCES VERSEES SUR COMMANDES IMMO. NCORP	700 000.00		
	<b>TOTAL DES DEPENSES D'EQUIPEMENT</b>	<b>14 857 689.30</b>	<b>15 043 168.48</b>	<b>15 043 168.48</b>
<b>13</b>	<b>SUBVENTIONS D'INVESTISSEMENT RECUES</b>		<b>57 500.00</b>	<b>57 500.00</b>
- 13 -	SUBVENTIONS D'INVESTISSEMENT		57 500.00	57 500.00
	SUBVENTIONS D'EQUIPEMENT NON TRANSFERABLES			
1327	BUDGET COMMUNAUTAIRE ET FONDS STRUCTURELS		57 500.00	57 500.00
<b>16</b>	<b>EMPRUNTS ET DETTES ASSIMILEES</b>	<b>4 042 600.00</b>	<b>3 000 000.00</b>	<b>3 000 000.00</b>
- 16 -	EMPRUNTS ET DETTES ASSIMILEES	4 042 600.00	3 000 000.00	3 000 000.00
	EMPRUNTS AUPRES DES ETABLISSEMENTS DE CREDIT			
1641	EMPRUNTS EN EUROS	1 205 000.00	2 762 900.00	2 762 900.00
165	DEPOTS ET CAUTIONNEMENTS RECUS	6 100.00	3 100.00	3 100.00
166	REFINANCEMENT DE DETTE	2 587 500.00		
	AUTRES EMPRUNTS ET DETTES ASSIMILEES			
	AUTRES EMPRUNTS			
16818	AUTRES EMPRUNTS - AUTRES PRETEURS		10 000.00	10 000.00
	AUTRES DETTES			
16874*	COMMUNES MEMBRES DU GFP	224 000.00	224 000.00	224 000.00
16878	AUTRES DETTES - AUTRES ORGANISMES ET PARTICULIERS	20 000.00		
<b>27</b>	<b>AUTRES IMMOBILISATIONS FINANCIERES</b>	<b>101 728.85</b>	<b>25 600.00</b>	<b>25 600.00</b>
27	AUTRES IMMOBILISATIONS FINANCIERES	101 728.85	25 600.00	25 600.00
274	PRETS		15 000.00	15 000.00
275	DEPOTS ET CAUTIONNEMENTS VERSES	500.00	600.00	600.00
	AUTRES CREANCES IMMOBILISEES			
	CREANCES SUR LES COLLECTIVITES ET ETS PUBLICS			
27632	REGIONS	101 228.85	10 000.00	10 000.00

<b>III - VOTE DU BUDGET</b>	<b>III</b>
<b>SECTION D'INVESTISSEMENT - DETAIL DES DEPENSES</b>	<b>B1</b>

Chap./Art.	Libelle	Budget précédent	Propositions nouvelles	VOTE
<b>TOTAL DES DEPENSES FINANCIERES</b>		<b>4 144 328.65</b>	<b>3 083 100.00</b>	<b>3 083 100.00</b>
4581001	VIDEOSURVEILLANCE	356 000.00	356 000.00	356 000.00
4581002	ESCRAGNOLES ROUTE	576 000.00	562 860.00	562 860.00
4581003	ESCRAGNOLES CHEMIN DE TERRE	430 000.00	426 496.00	426 496.00
4581004	STEP SAINT AUBAN		796 835.00	796 835.00
4581126	EP SAINT CEZAIRE	27 039.17		
45811309	CLUB HOUSE CABRIS	20 070.22		
4581131	TOITURE EGLISE ST CEZAIRE	52 018.58		
4581133	AIRE DE JEUX LE TIGNET	1 102.14		
4581179	SYST ASSAINISSEMENT ST AUBAN	468 218.37		
45811809	LAGUNAGE ST AUBAN	1 300.08		
4581238	SAINTE AUBAN AMENAGEMENT VILLAG	51 246.33		
45812609	VC 2009 COLLONGUES	29 923.59		
4581264	VC 2010 COLLONGUES	75 461.09		
4581265	STEP ANDON	337 501.86		
4581266	STEP VALDEROURE	258 418.96		
45812709	VC 2010 VALDEROURE	13 359.32		
4581275	VC2010 SAINT AUBAN	38 645.67		
4581301	VC2011 ANDON	697.25		
4581303	COLLONGUES TC REA.CENT VILLAGE	32 310.80		
4581304	VC2011 GARS	12 500.59		
4581309	VC2011 VALDEROURE	10 823.80		
4581403	VC2012 GARS	28 552.66		
45821309	CLUB HOUSE CABRIS		7 800.00	7 800.00
4582131	ST CEZAIRE - TOITURE EGLISE		9 436.00	9 436.00
45821809	LAGUNAGE ST AUBAN	363 338.38		
4582246	VC 2009 VALDEROURE		3 299.00	3 299.00
45822609	VC 2009 COLLONGUES		9 908.00	9 908.00
4582265	STEP ANDON		20 946.00	20 946.00
4582266	STEP VALDEROURE		12 997.00	12 997.00
4582268	AIGLUN VC 2010		4 284.00	4 284.00
4582269	VC 2010 AMIRAT		99.00	99.00
45822709	VC 2010 VALDEROURE		4 424.00	4 424.00
4582273	VC2010 LE MAS		4 080.00	4 080.00
4582275	VC2010 ST AUBAN	84 041.36		
4582294	CAILLE AIRE DE LOISIRS		3 855.00	3 855.00
4582302	VC 2011 CAILLE		253.00	253.00
4582306	VC 2011 LES MUJOLS		1.00	1.00
4582307	VC2011 SAINT AUBAN	86 321.00		
4582308	VC 2011 SALLAGRIFFON		12 131.00	12 131.00
<b>TOTAL DES DEPENSES D'OPERATIONS POUR COMPTE DE TIERS</b>		<b>3 334 891.22</b>	<b>2 235 704.00</b>	<b>2 235 704.00</b>
<b>TOTAL DES DEPENSES REELLES</b>		<b>22 336 909.17</b>	<b>20 361 972.48</b>	<b>20 361 972.48</b>

III - VOTE DU BUDGET				III
SECTION D'INVESTISSEMENT - DETAIL DES DEPENSES				B1
Chap./Art.	Libellé	Budget précédent	Propositions nouvelles	VOTE
040	OPERATIONS D'ORDRE DE TRANSFERT ENTRE SECTIONS	19 930 000.00	33 800.00	33 800.00
	Reprises sur autofinancement antérieur	30 000.00	33 800.00	33 800.00
- 13 -	SUBVENTIONS D'INVESTISSEMENT	30 000.00	33 800.00	33 800.00
	SUBV. INVEST. TRANSFEREES AU Cpte DE RESULTAT			
	SUBVENTIONS D'EQUIPEMENT			
13911	ETAT ET ETABLISSEMENTS NATIONAUX	30 000.00	1 500.00	1 500.00
13913	DEPARTEMENTS		2 500.00	2 500.00
13918	AUTRES		29 300.00	29 300.00
	FONDS AFFECTES A L'EQUIPEMENT			
13931	DOTATION D'EQUIPEMENT DES TERRITOIRES RURAUX		500.00	500.00
	Charges transférées	19 900 000.00		
- 48 -	COMPTES DE REGULARISATION	19 900 000.00		
4817	CHARGES A REPARTIR SUR PLUSIEURS EXERCICES PENALITES DE RENEGOCIATION DE LA DETTE	19 900 000.00		
041	OPERATIONS PATRIMONIALES	15 719 308.22	283 000.00	283 000.00
- 16 -	EMPRUNTS ET DETTES ASSIMILEES	14 659 308.22		
	EMPRUNTS AUPRES DES ETABLISSEMENTS DE CREDIT			
1641	EMPRUNTS EN EUROS	7 329 654.11		
166	REFINANCEMENT DE DETTE	7 329 654.11		
- 21 -	IMMOBILISATIONS CORPORELLES	810 000.00		
	CONSTRUCTIONS			
2132	IMMEUBLES DE RAPPORT	810 000.00		
- 23 -	IMMOBILISATIONS EN COURS	250 000.00	283 000.00	283 000.00
	IMMOBILISATIONS CORPORELLES EN COURS			
2313	CONSTRUCTIONS	210 000.00	200 000.00	200 000.00
2317	IMMO. CORPORELLES RECUES AU TITRE DE MISE A DISPO.	40 000.00	83 000.00	83 000.00
	TOTAL DES DEPENSES D'ORDRE	35 649 308.22	316 800.00	316 800.00
TOTAL DES DEPENSES D'INVESTISSEMENT DE L'EXERCICE (=total réelles + ordres)		57 986 217.39	20 678 772.48	20 678 772.48
RESTES A REALISER N-1				3 738 546.03
0 001 RESULTAT REPORTE OU ANTICIPE				1 870 039.51
TOTAL DES DEPENSES D'INVESTISSEMENT CUMULEES (Total+RaR+Résultat)				26 287 358.02



<b>III - VOTE DU BUDGET</b>	<b>III</b>
<b>SECTION D'INVESTISSEMENT - DETAIL DES RECETTES</b>	<b>B2</b>

Chap./Art.	Libellé	Budget précédent	Propositions nouvelles	VOTE
13	<b>SUBVENTIONS D'INVESTISSEMENT RECUES</b>	<b>1 904 713.35</b>	<b>690 500.00</b>	<b>690 500.00</b>
- 13 -	SUBVENTIONS D'INVESTISSEMENT	1 904 713.35	690 500.00	690 500.00
1321	SUBVENTIONS D'EQUIPEMENT NON TRANSFERABLES ETAT ET ETABLISSEMENTS NATIONALX		280 000.00	280 000.00
1322	REGIONS	449 508.00	61 000.00	61 000.00
1323	DEPARTEMENTS	659 473.00		
13241	COMMUNES MEMBRES DU GFP	295 000.00	295 000.00	295 000.00
1327	BUDGET COMMUNAUTAIRE ET FONDS STRUCTURELS	405 664.35		
1328	AUTRES	95 068.00	54 500.00	54 500.00
16	<b>EMPRUNTS ET DETTES ASSIMILES</b>	<b>8 263 071.43</b>	<b>5 043 500.00</b>	<b>5 043 500.00</b>
- 16 -	EMPRUNTS ET DETTES ASSIMILEES	8 263 071.43	5 043 500.00	5 043 500.00
1641	EMPRUNTS ALPRES DES ETABLISSEMENTS DE CREDIT EMPRUNTS EN EUROS	5 675 571.43	5 043 500.00	5 043 500.00
166	REFINANCEMENT DE DETTE	2 587 500.00		
	AUTRES EMPRUNTS ET DETTES ASSIMILEES			
16818	AUTRES EMPRUNTS AUTRES EMPRUNTS - AUTRES PRETEURS			
21	<b>IMMOBILISATIONS CORPORELLES</b>		<b>22 700.00</b>	<b>22 700.00</b>
- 21 -	IMMOBILISATIONS CORPORELLES		22 700.00	22 700.00
2184	AUTRES IMMOBILISATIONS CORPORELLES MOBILIER		700.00	700.00
2188	AUTRES IMMOBILISATIONS CORPORELLES		22 000.00	22 000.00
23	<b>IMMOBILISATIONS EN COURS</b>		<b>7 280 000.00</b>	<b>7 280 000.00</b>
- 23 -	IMMOBILISATIONS EN COURS		7 280 000.00	7 280 000.00
2313	IMMOBILISATIONS CORPORELLES EN COURS CONSTRUCTIONS			
2314	CONSTRUCTIONS SUR SOL D'AUTRUI			
2315	INSTALLATIONS, MATERIEL ET OUTILLAGE TECHNIQUES			
2317	IMMO CORPORELLES RECUES AU TITRE DE MISE A DISPO		7 280 000.00	7 280 000.00
<b>TOTAL DES RECETTES D'EQUIPEMENT</b>		<b>10 167 784.78</b>	<b>13 036 700.00</b>	<b>13 036 700.00</b>
10	<b>DOTATIONS, FONDS DIVERS ET RESERVES</b>	<b>14 652 806.37</b>	<b>850 000.00</b>	<b>850 000.00</b>
- 10 -	DOTATIONS, FONDS DIVERS ET RESERVES	14 652 806.37	850 000.00	850 000.00
	DOTATIONS ET FONDS D'INVESTISSEMENT			
10222	FONDS D'INVESTISSEMENT F C T V A	1 700 000.00	850 000.00	850 000.00

<b>III - VOTE DU BUDGET</b>	<b>III</b>
<b>SECTION D'INVESTISSEMENT - DETAIL DES RECETTES</b>	<b>B2</b>

Chap./Art.	Libellé	Budget précédent	Propositions nouvelles	VOTE
1068	RESERVES EXCEDENTS DE FONCTIONNEMENT CAPITALISES	12 952 306.37		
165	Dépôts et cautionnements reçus	6 000.00	1 500.00	1 500.00
- 16 - 165	EMPRUNTS ET DETTES ASSIMILEES DEPOTS ET CAUTIONNEMENTS RECUS	6 000.00 6 000.00	1 500.00 1 500.00	1 500.00 1 500.00
27	AUTRES IMMOBILISATIONS FINANCIERES			
- 27 - 275	AUTRES IMMOBILISATIONS FINANCIERES DEPOTS ET CAUTIONNEMENTS VERSES			
024	PRODUITS DES CESSIONS D'IMMOBILISATIONS	50 000.00		
024 024	PRODUITS DES CESSIONS D'IMMOBILISATIONS PRODUITS DES CESSIONS D'IMMOBILISATIONS	50 000.00		
<b>TOTAL DES RECETTES FINANCIERES</b>		<b>14 658 806.37</b>	<b>851 500.00</b>	<b>851 500.00</b>
458*1809	LAGUNAGE ST ALBAN	429 248.42		
4582001	VIDEOSURVEILLANCE	356 000.00	356 000.00	356 000.00
4582002	ESCRAGNOLES ROUTE	576 000.00	576 000.00	576 000.00
4582003	ESCRAGNOLES CHEMIN DE TERRE	430 000.00	430 000.00	430 000.00
4582004	STEP SAINT AUBAN		796 835.00	796 835.00
45821209	SALLE POLYVALENTE BRIANCONNET	42 901.16	43 002.00	43 002.00
4582126	ST CEZAIRE-EAUX PLUVIALES	441 226.80		
4582*309	CLUB HOUSE CABRIS	179 238.09		
4582131	ST CEZAIRE - TOITURE EGLISE	75 465.27		
4582133	LE TIGNET-ZETRANCHE AIRE JEUX	222 945.16		
4582134	ST CEZAIRE-FACADES EGLISE	154 156.35		
4582158	LAC ANDON		7 332.00	7 332.00
4582179	STEP SAINT-AUBAN	495 243.57		
45821809	LAGUNAGE ST AUBAN	21 699.62		
4582194	VC 2008 BRIANCONNET	25 398.98		
45822*7	RENOVATION APPART ST AUBAN	11 060.01	3 022.00	3 022.00
45822*8	STEP CAILLE	5 627.90		
45822209	SALLE POLYVALENTE VALDEROURE		23 023.00	23 023.00
458222*	CANTINE ANDON THORENC		957.00	957.00
4582226	VC 2008 GARS TX SUP	10 474.37	10 475.00	10 475.00
4582231	VC 2008 LES MUJOLS		971.00	971.00
4582234	VC 2008 ESCRAGNOLES	63 053.95	63 051.00	63 051.00
4582235	LE MAS AM 2008	56 544.43		
4582236	BRIANCONNET AM 2008	35 000.00	34 611.00	34 611.00
4582237	LES MUJOLS AM 2008	46 612.06	46 452.00	46 452.00
4582238	ST ALBAN AM (SUBV AM & VC2011)	361 944.76		
4582239	RESEAU AEP BRIANCONNET	1 624.17	1 625.00	1 625.00
45822409	VC 2009 COMPLEMENTAIRE AMIRAT		7 248.00	7 248.00
4582247	VC 2009 ANDON	8 615.60	8 616.00	8 616.00
45822509	AMENAGEMENT VILLAGE AMIRAT		23 931.00	23 931.00
4582251	AM 2009 BRIANCONNET	20 000.00	19 983.00	19 983.00
4582252	AM 2009 GARS	64 440.20	62 275.00	62 275.00
4582254	AM 2009 LES MUJOLS	27 424.12	25 812.00	25 812.00
4582255	AIGLON BATIMENT COMMUNAL		38 268.00	38 268.00
4582258	VC 2009 LE MAS		3 161.00	3 161.00
4582259	AM 2009 LE MAS	31 840.20	31 841.00	31 841.00
45822609	VC 2009 COLLONGUES	19 699.88		
4582264	VC2010 COLLONGUES	85 147.82		

<b>III - VOTE DU BUDGET</b>	<b>III</b>
<b>SECTION D'INVESTISSEMENT - DETAIL DES RECETTES</b>	<b>B2</b>

Chap/Art.	Libelle	Budget précédent	Propositions nouvelles	VOTE
4582265	STEP ANDON	646 969.17		
4582266	STEP VALDEROURE	695 490.69		
4582267	VC 2010 CAILLE		7 198.00	7 198.00
4582269	VC 2010 AMIRAT	200.64		
45822709	VC 2010 VALDEROURE	8 936.00		
4582272	VC 2010 ANDON	38 248.64	37 627.00	37 627.00
4582273	VC2010 LE MAS	25 687.09		
4582274	VC 2010 LES MUJOLS	800.00	799.00	799.00
4582275	VC2010 SERANON	77 096.97		
4582278	AM 2010 LE MAS	21 138.40	21 139.00	21 139.00
4582301	VC 2011 ANDON	24 386.41		
4582302	VC 2011 CAILLE	509.20		
4582303	VC 2011 COLLONGUES	121 800.10		
4582304	VC 2011 GARS	8 362.00		
4582305	VC 2011 LE MAS	53 433.10	49 406.00	49 406.00
4582306	VC 2011 LES MUJOLS	2 420.00		
4582309	VC 2011 VALDEROURE	13 797.77		
4582313	VC 2012 LE MAS	12 406.56	9 282.00	9 282.00
4582403	VC 2012 GARS	45 345.00		
<b>TOTAL DES RECETTES D'OPERATIONS POUR COMPTE DE TIERS</b>		<b>6 095 860.63</b>	<b>2 739 942.00</b>	<b>2 739 942.00</b>
<b>TOTAL DES RECETTES REELLES</b>		<b>30 922 451.78</b>	<b>16 628 142.00</b>	<b>16 628 142.00</b>

<b>III - VOTE DU BUDGET</b>	<b>III</b>
<b>SECTION D'INVESTISSEMENT - DETAIL DES RECETTES</b>	<b>B2</b>

Chap./Art.	Libellé	Budget précédent	Propositions nouvelles	VOTE
021	VIREMENT DE LA SECTION DE FONCTIONNEMENT	415 835.19	1 737 063.00	1 737 063.00
021	VIREMENT A LA SECTION FONCTIONNEMENT	415 835.19	1 737 063.00	1 737 063.00
040	OPERATIONS D'ORDRE DE TRANSFERT ENTRE SECTIONS	23 831 428.57	5 721 430.00	5 721 430.00
- 28 -	AMORTISSEMENTS DES IMMOBILISATIONS	2 510 000.00	4 300 000.00	4 300 000.00
2802	AMORTISSEMENTS DES IMMOBILISATIONS INCORPORELLES FRAIS LIES A LA REAL.DES DOCS D'URBA,NUM DU CADAST	50 000.00	22 436.00	22 436.00
28031	FRAIS ETUDES, RECH. ET DE DEVELOP. ET D'INSERT.	50 000.00	2 076 240.00	2 076 240.00
28033	FRAIS D'INSERTION	10 000.00		
2804122	SUBVENTIONS D'EQUIPEMENT VERSEES BATIMENTS ET INSTALLATIONS		3 759.00	3 759.00
2804132	BATIMENTS ET INSTALLATIONS	20 000.00	6 000.00	6 000.00
28041411	BIENS MOBILIERS, MATERIEL ET ETUDES	50 000.00	1 020.00	1 020.00
28041412	BATIMENTS ET INSTALLATIONS	300 000.00	201 142.00	201 142.00
28041481	BIENS MOBILIERS, MATERIEL ET ETUDES		665.00	665.00
28041482	BATIMENTS ET INSTALLATIONS	20 000.00	37 278.00	37 278.00
2804182	BATIMENTS ET INSTALLATIONS			
280421	BIENS MOBILIERS, MATERIEL ET ETUDES	10 000.00	200.00	200.00
280422	BATIMENTS ET INSTALLATIONS	1 000 000.00	818 289.00	818 289.00
2804411	BIENS MOBILIERS, MATERIEL ET ETUDES	15 000.00	8 438.00	8 438.00
2804412	BATIMENTS ET INSTALLATIONS	15 000.00	6 487.00	6 487.00
28051	CONCESSIONS ET DROITS SIMILAIRES, BREVETS,LICENCES CONCESSIONS ET DROITS SIMILAIRES	70 000.00	59 147.00	59 147.00
28087	AUTRES IMMOBILISATIONS INCORPORELLES IMMO. INCORP. RECUES AU TITRE D'UNE MISE A DISPO.			
28088	AUTRES IMMOBILISATIONS INCORPORELLES	10 000.00	822.00	822.00
	AMORTISSEMENTS DES IMMOBILISATIONS CORPORELLES			
28128	AGENCEMENTS ET AMENAGEMENTS DE TERRAINS AUTRES AGENCEMENTS ET AMENAGEMENTS DE TERRAINS	10 000.00	2 293.00	2 293.00
281318	CONSTRUCTIONS AUTRES BATIMENTS PUBLICS		11 206.00	11 206.00
28132	IMMEUBLES DE RAPPORT		26 985.00	26 985.00
28135	INSTALL.GENERALES,AGENCEMENTS,AMENAGEMENTS	20 000.00	18 642.00	18 642.00
28138	AUTRES CONSTRUCTIONS	15 000.00	1 179.00	1 179.00
28141	CONSTRUCTIONS SUR SOL D'AUTRUI BATIMENTS PUBLICS		1 715.00	1 715.00
28145	INSTALLATIONS GALE, AGENCEMENTS, AMENAGEMENTS		106.00	106.00
28148	AUTRES CONSTRUCTIONS SUR SOL D'AUTRUI	15 000.00	725.00	725.00
28152	INSTALLATIONS, MATERIEL ET OUTILLAGE TECHNIQUES INSTALLATIONS DE VOIRIE		700.00	700.00
281568	AUTRE MATER. ET OUTIL. D'INCENDIE, DEFENSE CIVILE	15 000.00	888.00	888.00
281571	MATERIEL ROULANT		71 974.00	71 974.00
281578	AUTRE MATERIEL ET OUTILLAGE DE VOIRIE		139 980.00	139 980.00
28158	AUTRES INSTALLATIONS, MATERIEL ET OUTILLAGE TECH.	50 000.00	234 211.00	234 211.00
281731	IMMO.CORPORELLES RECUES AU TITRE D'UNE MISE DISPO. BATIMENTS PUBLICS		38 364.00	38 364.00
281735	INSTALL. GENERALES,AGENCEMENTS,AMENAGEMENTS	15 000.00	3 545.00	3 545.00
281751	RESEAUX DE VOIRIE		3 327.00	3 327.00
281782	MATERIEL DE TRANSPORT	70 000.00		

<b>III - VOTE DU BUDGET</b>	<b>III</b>
<b>SECTION D'INVESTISSEMENT - DETAIL DES RECETTES</b>	<b>B2</b>

Chap./Art.	Libellé	Budget précédent	Propositions nouvelles	VOTE
281783	MATERIEL DE BUREAU ET MATERIEL D'INFORMATIQUE	30 000.00	8 019.00	8 019.00
281784	MOBILIER	40 000.00	3 338.00	3 338.00
281788	AUTRES IMMO. CORP. RECUES AU TITRE D'UNE MISE A DI	30 000.00	13 803.00	13 803.00
	<b>AUTRES IMMOBILISATIONS CORPORELLES</b>			
28181	INSTAL. GENERALES, AGENCEMENTS, AMENAGEMENTS	20 000.00	18 058.00	18 058.00
28182	MATERIEL DE TRANSPORT	310 000.00	129 121.00	129 121.00
28183	MATERIEL DE BUREAU ET MATERIEL INFORMATIQUE	150 000.00	129 914.00	129 914.00
28184	MOBILIER	100 000.00	44 539.00	44 539.00
28188	AUTRES IMMOBILISATIONS CORPORELLES		155 445.00	155 445.00
- 48 -	COMPTES DE REGULARISATION	1 421 428.57	1 421 430.00	1 421 430.00
	<b>CHARGES A REPARTIR SUR PLUSIEURS EXERCICES</b>			
4817	PENALITES DE RENEGOCIATION DE LA DETTE	1 421 428.57	1 421 430.00	1 421 430.00
- 16 -	EMPRUNTS ET DETTES ASSIMILEES	19 900 000.00		
	<b>EMPRUNTS AUPRES DES ETABLISSEMENTS DE CREDIT</b>			
1641	EMPRUNTS EN EUROS	19 900 000.00		
<b>TOTAL DES PRELEVEMENTS PROVENANT DE LA SECTION DE FONCTIONNEMENT</b>		<b>4 387 263.76</b>	<b>7 458 493.00</b>	<b>7 458 493.00</b>
041	OPERATIONS PATRIMONIALES	15 719 308.22	283 000.00	283 000.00
- 16 -	EMPRUNTS ET DETTES ASSIMILEES	14 659 308.22		
	<b>EMPRUNTS AUPRES DES ETABLISSEMENTS DE CREDIT</b>			
1641	EMPRUNTS EN EUROS	7 329 654.11		
166	REFINANCEMENT DE DETTE	7 329 654.11		
- 20 -	IMMOBILISATIONS INCORPORELLES		83 000.00	83 000.00
	<b>FRAIS D'ETUDES, RECHERCHE ET DEVELOPPEMENT</b>			
2031	FRAIS D'ETUDES		80 000.00	80 000.00
2033	FRAIS D'INSERTION		3 000.00	3 000.00
- 23 -	IMMOBILISATIONS EN COURS	1 060 000.00	200 000.00	200 000.00
237	AVANCES VERSEES SUR COMMANDES IMMO. INCORP.	810 000.00		
238	AVANCES VERSEES SUR COMMANDES IMMO. CORP.	250 000.00	200 000.00	200 000.00
<b>TOTAL DES RECETTES D'ORDRE</b>		<b>40 016 571.98</b>	<b>7 741 493.00</b>	<b>7 741 493.00</b>
<b>TOTAL DES RECETTES D'INVESTISSEMENT DE L'EXERCICE (=total réelles + ordres)</b>		<b>70 938 023.76</b>	<b>24 369 635.00</b>	<b>24 369 635.00</b>
<b>RESTES A REALISER N-1</b>				<b>1 917 723.02</b>
<b>R 001 RESULTAT REPORTE OU ANTICIPE</b>				
<b>TOTAL DES RECETTES D'INVESTISSEMENT CUMULEES (Total+RaR+Resultat)</b>				<b>26 287 358.02</b>

<b>IV - ANNEXES</b>	<b>IV</b>
<b>PRESENTATION CROISEE PAR FONCTION - VUE D'ENSEMBLE</b>	<b>A1</b>

## INVESTISSEMENT

No	Libellé	TOTAL	Non ventilables 01	0 SCES GENERAUX ADM PUBLIQUES LOCALES	3 CULTURE	4 SPORTS ET JEUNESSE	5 INTERVENTIONS SOCIALES ET SANTE
<b>DEPENSES</b>							
	Depenses réelles	20 361 972.48	9 537 546.48	972 237.00	562 295.00	906 120.00	
	Equipements municipaux	13 960 418.48		521 637.00	362 295.00	890 120.00	
	Equip. non municipaux	1 082 750.00		450 000.00			
	Opérations financières	3 083 100.00	2 487 900.00				
	Depenses d'ordre	316 800.00	83 000.00				
	<b>Total dépenses de l'exercice</b>	<b>20 678 772.48</b>	<b>9 620 546.48</b>	<b>1 206 037.00</b>	<b>562 295.00</b>	<b>906 120.00</b>	
	<b>RAR N-1 et reports</b>	<b>5 608 585.54</b>	<b>1 870 039.51</b>	<b>548 246.66</b>	<b>114 107.27</b>	<b>404 878.42</b>	
	<b>Total cumulé dépenses</b>	<b>26 287 358.02</b>	<b>11 490 585.99</b>	<b>1 752 283.66</b>	<b>676 402.27</b>	<b>1 310 998.42</b>	
<b>RECETTES</b>							
	<b>Total recettes de l'exercice</b>	<b>24 369 635.00</b>	<b>18 727 693.00</b>	<b>223 000.00</b>		<b>285 000.00</b>	
	<b>RAR N-1 et reports</b>	<b>1 917 723.02</b>			<b>240 000.00</b>		
	<b>Total cumulé recettes</b>	<b>26 287 358.02</b>	<b>18 727 693.00</b>	<b>223 000.00</b>	<b>240 000.00</b>	<b>285 000.00</b>	

<b>IV - ANNEXES</b>	<b>IV</b>
<b>PRESENTATION CROISEE PAR FONCTION - VUE D'ENSEMBLE</b>	<b>A1</b>

**INVESTISSEMENT**

No	Libellé	6 FAMILLE	7 LOGEMENT	8 AMENAGEMENT ET SERVICE URBAIN ENVIRONNEMENT	9 ACTION ECONOMIQUE
<b>DEPENSES</b>					
	Depenses réelles	105 210.00	649 750.00	4 400 364.00	3 228 450.00
	Equipements municipaux	101 210.00	7 000.00	1 818 060.00	3 210 450.00
	Equip. non municipaux		632 750.00		
	Opérations financières				
	Depenses d'ordre				
	<b>Total dépenses de l'exercice</b>	<b>105 210.00</b>	<b>649 750.00</b>	<b>4 400 364.00</b>	<b>3 228 450.00</b>
	<b>RAR N-1 et reports</b>	<b>116 543.86</b>	<b>899 293.95</b>	<b>1 575 968.53</b>	<b>261 507.34</b>
	<b>Total cumulé dépenses</b>	<b>221 753.86</b>	<b>1 349 043.95</b>	<b>5 976 332.53</b>	<b>3 509 957.34</b>
<b>RECETTES</b>					
	<b>Total recettes de l'exercice</b>	<b>26 500.00</b>	<b>61 000.00</b>	<b>3 034 942.00</b>	<b>2 011 500.00</b>
	<b>RAR N-1 et reports</b>		<b>6 070.00</b>	<b>1 191 653.02</b>	<b>480 000.00</b>
	<b>Total cumulé recettes</b>	<b>26 500.00</b>	<b>67 070.00</b>	<b>4 226 595.02</b>	<b>2 491 500.00</b>

<b>IV - ANNEXES</b>	<b>IV</b>
<b>PRESENTATION CROISEE PAR FONCTION - VUE D'ENSEMBLE</b>	<b>A1</b>

## FONCTIONNEMENT

No	Libellé	TOTAL	Non ventilables 01	0 SCES GENERAUX ADM.PUBLIQUES LOCALES	3 CULTURE	4 SPORTS ET JEUNESSE	5 INTERVENTIONS SOCIALES ET SANTE
DEPENSES							
	Total dépenses de l'exercice	90 217 887.00	34 163 493.00	7 478 355.00	4 623 880.00	5 025 493.00	2 015 170.00
	RAR N-1 et reports						
	Total cumulé dépenses	90 217 887.00	34 163 493.00	7 478 355.00	4 623 880.00	5 025 493.00	2 015 170.00
RECETTES							
	Total recettes de l'exercice	87 267 096.05	44 005 464.00	2 708 084.00	1 181 909.05	1 557 250.00	909 530.00
	RAR N-1 et reports	2 950 790.95	2 950 790.95				
	Total cumulé recettes	90 217 887.00	46 956 254.95	2 708 084.00	1 181 909.05	1 557 250.00	909 530.00



<b>IV - ANNEXES</b>	<b>IV</b>
<b>PRESENTATION CROISEE PAR FONCTION - VUE D'ENSEMBLE</b>	<b>A1</b>

## FONCTIONNEMENT

No	Libellé	6 FAMILLE	7 LOGEMENT	8 AMENAGEMENT ET SERVICE URBAIN. ENVIRONNEMENT	9 ACTION ECONOMIQUE
DEPENSES					
	Total dépenses de l'exercice	2 620 560.00	573 800.00	32 511 191.00	1 205 945.00
	RAR N-1 et reports				
	Total cumulé dépenses	2 620 560.00	573 800.00	32 511 191.00	1 205 945.00
RECETTES					
	Total recettes de l'exercice	1 545 000.00	90 159.00	34 847 700.00	422 000.00
	RAR N-1 et reports				
	Total cumulé recettes	1 545 000.00	90 159.00	34 847 700.00	422 000.00

<b>IV - ANNEXES</b>	<b>IV</b>
<b>PRESENTATION CROISEE PAR FONCTION - VUE D'ENSEMBLE</b>	<b>A1</b>

## INVESTISSEMENT

No	Libellé	TOTAL	Non ventilables 01	0 SCES GENERAUX ADM.PUBLICQUES LOCALES	3 CULTURE	4 SPORTS ET JEUNESSE	5 INTERVENTIONS SOCIALES ET SANTE
<b>Total dépenses</b>		<b>24 417 318.51</b>	<b>9 620 546.48</b>	<b>1 752 283.66</b>	<b>676 402.27</b>	<b>1 310 998.42</b>	
Dépenses réelles		24 100 518.51	9 537 546.48	1 518 483.66	676 402.27	1 310 998.42	
13	SUBVENTIONS D'INVESTISSEMENT RECUES	57 500.00					
16	EMPRUNTS ET DETTES ASSIMILES	3 000 000.00	2 487 900.00		200 000.00	16 000.00	
20	MMOBILISATIONS INCORPORELLES	1 162 550.05		124 163.12	75 490.00	166 715.49	
204	SUBVENTIONS D'EQUIPEMENT VERSEES	1 888 591.26		631 158.00	10 600.00		
2*	MMOBILISATIONS CORPORELLES	4 632 229.30	949 646.48	268 193.37	50 671.99	83 702.60	
23	MMOBILISATIONS EN COURS	11 036 853.18	6 100 000.00	494 344.17	339 640.28	1 044 580.33	
27	AUTRES IMMOBILISATIONS FINANCIERES	61 155.89		625.00			
Operatons d'équipement							
Operatons pour compte de tiers		2 261 639.03					
Dépenses d'ordre		316 800.00	83 000.00	233 800.00			
040	OPERATIONS D'ORDRE DE TRANSFERT ENTRE SE	33 800.00		33 800.00			
041	OPERATIONS PATRIMONIALES	283 000.00	83 000.00	200 000.00			
<b>Total recettes</b>		<b>26 287 358.02</b>	<b>18 727 693.00</b>	<b>223 000.00</b>	<b>240 000.00</b>	<b>285 000.00</b>	
Recettes réelles		18 545 865.02	11 186 200.00	23 000.00	240 000.00	285 000.00	
024	PRODUITS DES CESSIONS D'IMMOBILISATIONS						
10	DOTATIONS.FONDS DIVERS ET RESERVES	950 000.00	850 000.00				
10	DOTATIONS.FONDS DIVERS ET RESERVES						
13	SUBVENTIONS D'INVESTISSEMENT RECUES	1 540 716.00		23 000.00	240 000.00	285 000.00	
16	EMPRUNTS ET DETTES ASSIMILES	5 043 500.00	3 033 500.00				
16	EMPRUNTS ET DETTES ASSIMILES	1 500.00					
16	EMPRUNTS ET DETTES ASSIMILES						
2*	MMOBILISATIONS CORPORELLES	22 700.00	22 700.00				
23	MMOBILISATIONS EN COURS	7 280 900.00	7 280 000.00				
27	AUTRES IMMOBILISATIONS FINANCIERES						
Operatons pour compte de tiers		3 707 449.02					
Recettes d'ordre		7 741 493.00	7 541 493.00	200 000.00			
021	VIREMENT DE LA SECTION DE FONCTIONNEMENT	1 737 063.00	1 737 063.00				
024	PRODUITS DES CESSIONS D'IMMOBILISATIONS						
040	OPERATIONS D'ORDRE DE TRANSFERT ENTRE SE	5 721 430.00	5 721 430.00				
041	OPERATIONS PATRIMONIALES	283 000.00	83 000.00	200 000.00			

<b>IV - ANNEXES</b>	<b>IV</b>
<b>PRESENTATION CROISEE PAR FONCTION - VUE D'ENSEMBLE</b>	<b>A1</b>

## INVESTISSEMENT

No	Libellé	6 FAMILLE	7 LOGEMENT	8 AMENAGEMENT ET SERVICE URBAIN. ENVIRONNEMENT	9 ACTION ECONOMIQUE
<b>Total dépenses</b>		<b>221 753.86</b>	<b>1 349 043.95</b>	<b>5 976 332.53</b>	<b>3 509 957.34</b>
Dépenses réelles		221 753.86	1 349 043.95	5 976 332.53	3 509 957.34
13	SUBVENTIONS D'INVESTISSEMENT RECUES			57 500.00	
16	EMPRUNTS ET DETTES ASSIMILES	4 000.00		289 100.00	3 000.00
20	IMMOBILISATIONS INCORPORELLES	10 460.00	56 680.00	385 522.94	343 518.60
204	SUBVENTIONS D'EQUIPEMENT VERSEES		1 246 833.26		
21	IMMOBILISATIONS CORPORELLES	101 651.67		1 168 363.19	2 010 000.00
23	IMMOBILISATIONS EN COURS	105 642.19		1 814 207.47	1 138 438.74
27	AUTRES IMMOBILISATIONS FINANCIERES		45 530.69		15 000.00
Operations d'équipement					
Operations pour compte de tiers				2 261 639.03	
Dépenses d'ordre					
040	OPERATIONS D'ORDRE DE TRANSFERT ENTRE SE				
041	OPERATIONS PATRIMONIALES				
<b>Total recettes</b>					
		<b>26 500.00</b>	<b>67 070.00</b>	<b>4 226 595.02</b>	<b>2 491 500.00</b>
Recettes réelles		26 500.00	67 070.00	4 226 595.02	2 491 500.00
024	PRODUITS DES CESSIONS D'IMMOBILISATIONS				
10	DOTATIONS, FONDS DIVERS ET RESERVES				
10	DOTATIONS, FONDS DIVERS ET RESERVES				
13	SUBVENTIONS D'INVESTISSEMENT RECUES	26 500.00	67 070.00	519 146.00	480 000.00
16	EMPRUNTS ET DETTES ASSIMILES				2 010 000.00
16	EMPRUNTS ET DETTES ASSIMILES				1 500.00
16	EMPRUNTS ET DETTES ASSIMILES				
21	IMMOBILISATIONS CORPORELLES				
23	IMMOBILISATIONS EN COURS				
27	AUTRES IMMOBILISATIONS FINANCIERES				
Operations pour compte de tiers				3 707 449.02	
Recettes d'ordre					
021	VIREMENT DE LA SECTION DE FONCTIONNEMENT				
024	PRODUITS DES CESSIONS D'IMMOBILISATIONS				
040	OPERATIONS D'ORDRE DE TRANSFERT ENTRE SE				
041	OPERATIONS PATRIMONIALES				

<b>IV - ANNEXES</b>	<b>IV</b>
<b>PRESENTATION CROISEE PAR FONCTION - VUE D'ENSEMBLE</b>	<b>A1</b>

## FONCTIONNEMENT

No	Libellé	TOTAL	Non ventilables 01	0 SCES GENERAUX ADM.PUBLIQUES LOCALES	3 CULTURE	4 SPORTS ET JEUNESSE	5 INTERVENTIONS SOCIALES ET SANTE
<b>Total dépenses</b>		<b>90 217 887.00</b>	<b>34 163 493.00</b>	<b>7 478 355.00</b>	<b>4 623 880.00</b>	<b>5 025 493.00</b>	<b>2 015 170.00</b>
Dépenses réelles		82 759 394.00	26 705 000.00	7 478 355.00	4 623 880.00	5 025 493.00	2 015 170.00
01*	CHARGES A CARACTERE GENERAL	12 417 702.00		2 036 732.00	1 004 680.00	911 940.00	119 670.00
012	CHARGES DE PERSONNEL ET FRAIS ASSIMILES	17 683 000.00		4 012 393.00	2 661 200.00	4 108 553.00	996 000.00
014	ATTENUATIONS DE PRODUITS	32 390 000.00	25 135 000.00				
65	AUTRES CHARGES DE GESTION COURANTE	17 899 692.00		1 077 230.00	958 000.00		899 500.00
66	CHARGES FINANCIERES	1 900 000.00	1 570 000.00				
67	CHARGES EXCEPTIONNELLES	469 000.00		352 000.00		5 000.00	
Dépenses d'ordre		7 458 493.00	7 458 493.00				
023	VIREMENT A LA SECTION D'INVESTISSEMENT	1 737 063.00	1 737 063.00				
042	OPERATIONS D'ORDRE DE TRANSFERT ENTRE SE	5 721 430.00	5 721 430.00				
043	OPERATION D'ORDRE A L'INTERIEUR DE LA SE						
<b>Total recettes</b>		<b>87 267 096.05</b>	<b>44 005 464.00</b>	<b>2 708 084.00</b>	<b>1 181 909.05</b>	<b>1 557 250.00</b>	<b>909 530.00</b>
Recettes réelles		87 233 296.05	44 005 464.00	2 674 284.00	1 181 909.05	1 557 250.00	909 530.00
013	ATTENUATIONS DE CHARGES	750 000.00		750 000.00			
70	PRODUITS DE SERVICES, DU DOMAINE & VENTE	3 095 159.05		58 950.00	1 082 659.05	532 250.00	
73	IMPOTS ET TAXES	66 720 119.00	33 720 119.00				
74	DOTATIONS, SUBVENTIONS ET PARTICIPATIONS	14 995 634.00	10 285 345.00	497 700.00	91 000.00	1 025 000.00	909 530.00
75	AUTRES PRODUITS DE GESTION COURANTE	394 596.00		89 846.00	8 250.00		
76	PRODUITS FINANCIERS	1 111 788.00		1 111 788.00			
77	PRODUITS EXCEPTIONNELS	166 000.00		166 000.00			
Recettes d'ordre		33 800.00		33 800.00			
042	OPERATIONS D'ORDRE DE TRANSFERT ENTRE SE	33 800.00		33 800.00			
043	OPERATION D'ORDRE A L'INTERIEUR DE LA SE						

<b>IV - ANNEXES</b>	<b>IV</b>
<b>PRESENTATION CROISEE PAR FONCTION - VUE D'ENSEMBLE</b>	<b>A1</b>

## FONCTIONNEMENT

No	Libellé	6 FAMILLE	7 LOGEMENT	8 AMENAGEMENT ET SERVICE URBAIN, ENVIRONNEMENT	9 ACTION ECONOMIQUE
<b>Total dépenses</b>		<b>2 620 560.00</b>	<b>573 800.00</b>	<b>32 511 191.00</b>	<b>1 205 945.00</b>
Dépenses réelles		2 620 560.00	573 800.00	32 511 191.00	1 205 945.00
011	CHARGES A CARACTERE GENERAL	333 795.00	272 800.00	7 552 640.00	185 445.00
012	CHARGES DE PERSONNEL ET FRAIS ASSIMILES	2 285 765.00	286 000.00	2 859 089.00	473 000.00
014	ATTENUATIONS DE PRODUITS			7 255 000.00	
65	AUTRES CHARGES DE GESTION COURANTE		15 000.00	14 407 462.00	542 500.00
66	CHARGES FINANCIERES			330 000.00	
67	CHARGES EXCEPTIONNELLES			107 000.00	5 000.00
Dépenses d'ordre					
023	VIREMENT A LA SECTION D'INVESTISSEMENT				
042	OPERATIONS D'ORDRE DE TRANSFERT ENTRE SE				
043	OPERATION D'ORDRE A L'INTERIEUR DE LA SE				
<b>Total recettes</b>		<b>1 545 000.00</b>	<b>90 159.00</b>	<b>34 847 700.00</b>	<b>422 000.00</b>
Recettes réelles		1 545 000.00	90 159.00	34 847 700.00	422 000.00
013	ATTENUATIONS DE CHARGES				
70	PRODUITS DE SERVICES, DU DOMAINE & VENTE	446 000.00		899 800.00	75 500.00
73	IMPOTS ET TAXES			33 000 000.00	
74	DOTATIONS, SUBVENTIONS ET PARTICIPATIONS	1 099 000.00	90 159.00	947 900.00	50 000.00
75	ALITRES PRODUITS DE GESTION COURANTE				296 500.00
76	PRODUITS FINANCIERS				
77	PRODUITS EXCEPTIONNELS				
Recettes d'ordre					
042	OPERATIONS D'ORDRE DE TRANSFERT ENTRE SE				
043	OPERATION D'ORDRE A L'INTERIEUR DE LA SE				

<b>IV - ANNEXES</b>	<b>IV</b>
<b>PRESENTATION CROISEE PAR FONCTION - VUE D'ENSEMBLE</b>	<b>A1</b>

## FONCTIONNEMENT

No	Libellé	TOTAL	Non ventilables 01	0 SCES GENERAUX ADM. PUBLIQUES LOCALES	3 CULTURE	4 SPORTS ET JEUNESSE	5 INTERVENTIONS SOCIALES ET SANTE
DEPENSES							
	Total dépenses de l'exercice	90 217 887.00	34 163 493.00	7 478 355.00	4 623 880.00	5 025 493.00	2 015 170.00
	RAR N-1 et reports						
	Total cumulé dépenses	90 217 887.00	34 163 493.00	7 478 355.00	4 623 880.00	5 025 493.00	2 015 170.00
RECETTES							
	Total recettes de l'exercice	87 267 096.05	44 005 464.00	2 708 084.00	1 181 909.05	1 557 250.00	909 530.00
	RAR N-1 et reports	2 950 790.95	2 950 790.95				
	Total cumulé recettes	90 217 887.00	46 956 254.95	2 708 084.00	1 181 909.05	1 557 250.00	909 530.00

<b>IV - ANNEXES</b>	<b>IV</b>
<b>PRESENTATION CROISEE PAR FONCTION - VUE D'ENSEMBLE</b>	<b>A1</b>

## FONCTIONNEMENT

No	Libellé	6 FAMILLE	7 LOGEMENT	8 AMENAGEMENT ET SERVICE URBAIN. ENVIRONNEMENT	9 ACTION ECONOMIQUE
DEPENSES					
	Total dépenses de l'exercice	2 620 560.00	573 800.00	32 511 191.00	1 205 945.00
	RAR N-1 et reports				
	Total cumulé dépenses	2 620 560.00	573 800.00	32 511 191.00	1 205 945.00
RECETTES					
	Total recettes de l'exercice	1 545 000.00	90 159.00	34 847 700.00	422 000.00
	RAR N-1 et reports				
	Total cumulé recettes	1 545 000.00	90 159.00	34 847 700.00	422 000.00

<b>IV - ANNEXES</b>	<b>IV</b>
<b>PRESENTATION CROISEE PAR FONCTION - VUE D'ENSEMBLE</b>	<b>A1</b>

## FONCTIONNEMENT

No	Libellé	TOTAL	Non ventilables 01	0 SCES GENERALX ADM PUBLIQUES LOCALES	3 CULTURE	4 SPORTS ET JEUNESSE	5 INTERVENTIONS SOCIALES ET SANTE
<b>Total dépenses</b>		<b>90 217 887.00</b>	<b>34 163 493.00</b>	<b>7 478 355.00</b>	<b>4 623 880.00</b>	<b>5 025 493.00</b>	<b>2 015 170.00</b>
Dépenses réelles		82 759 394.00	26 705 000.00	7 478 355.00	4 623 880.00	5 025 493.00	2 015 170.00
011	CHARGES A CARACTERE GENERAL	12 417 702.00		2 036 732.00	1 304 880.00	911 940.00	119 670.00
012	CHARGES DE PERSONNEL ET FRAIS ASSIMILES	17 683 000.00		4 012 393.00	2 661 200.00	4 108 553.00	996 000.00
014	ATTENUATIONS DE PRODUITS	32 390 000.00	25 135 000.00				
65	AUTRES CHARGES DE GESTION COURANTE	17 899 692.00		1 077 230.00	958 000.00		899 500.00
66	CHARGES FINANCIERES	1 900 000.00	1 570 000.00				
67	CHARGES EXCEPTIONNELLES	469 000.00		352 000.00		5 000.00	
Dépenses d'ordre		7 458 493.00	7 458 493.00				
023	VIREMENT A LA SECTION D'INVESTISSEMENT	1 737 063.00	1 737 063.00				
042	OPERATIONS D'ORDRE DE TRANSFERT ENTRE SE	5 721 430.00	5 721 430.00				
043	OPERATION D'ORDRE A L'INTERIEUR DE LA SE						
<b>Total recettes</b>		<b>87 267 096.05</b>	<b>44 005 464.00</b>	<b>2 708 084.00</b>	<b>1 181 909.05</b>	<b>1 557 250.00</b>	<b>909 530.00</b>
Recettes réelles		87 233 296.05	44 005 464.00	2 674 284.00	1 181 909.05	1 557 250.00	909 530.00
013	ATTENUATIONS DE CHARGES	750 000.00		750 000.00			
70	PRODUITS DE SERVICES DU DOMAINE & VENTE	3 095 159.05		58 950.00	1 082 659.05	532 250.00	
73	IMPOTS ET TAXES	66 720 119.00	33 720 119.00				
74	DOTATIONS, SUBVENTIONS ET PARTICIPATIONS	14 995 634.00	10 285 345.00	497 700.00	91 000.00	1 025 000.00	909 530.00
75	AUTRES PRODUITS DE GESTION COURANTE	394 596.00		89 946.00	3 250.00		
76	PRODUITS FINANCIERS	1 111 788.00		1 111 788.00			
77	PRODUITS EXCEPTIONNELS	166 000.00		166 000.00			
Recettes d'ordre		33 800.00		33 800.00			
042	OPERATIONS D'ORDRE DE TRANSFERT ENTRE SE	33 800.00		33 800.00			
043	OPERATION D'ORDRE A L'INTERIEUR DE LA SE						



<b>IV - ANNEXES</b>	<b>IV</b>
<b>PRESENTATION CROISEE PAR FONCTION - VUE D'ENSEMBLE</b>	<b>A1</b>

## FONCTIONNEMENT

No	Libellé	6 FAMILLE	7 LOGEMENT	9 AMENAGEMENT ET SERVICE URBAIN, ENVIRONNEMENT	9 ACTION ECONOMIQUE
<b>Total dépenses</b>		<b>2 620 560.00</b>	<b>573 800.00</b>	<b>32 511 191.00</b>	<b>1 205 945.00</b>
Dépenses réelles		2 620 560.00	573 800.00	32 511 191.00	1 205 945.00
011	CHARGES A CARACTERE GENERAL	333 795.00	272 800.00	7 552 540.00	185 445.00
012	CHARGES DE PERSONNEL ET FRAIS ASSIMILES	2 286 765.00	286 000.00	2 859 089.00	473 000.00
014	ATTENUATIONS DE PRODUITS			7 255 000.00	
65	AUTRES CHARGES DE GESTION COURANTE		15 000.00	14 407 462.00	542 500.00
66	CHARGES FINANCIERES			330 000.00	
67	CHARGES EXCEPTIONNELLES			107 000.00	5 000.00
Dépenses d'ordre					
023	VIREMENT A LA SECTION D'INVESTISSEMENT				
042	OPERATIONS D'ORDRE DE TRANSFERT ENTRE SE				
043	OPERATION D'ORDRE A L'INTERIEUR DE LA SE				
<b>Total recettes</b>		<b>1 545 000.00</b>	<b>90 159.00</b>	<b>34 847 700.00</b>	<b>422 000.00</b>
Recettes réelles		1 545 000.00	90 159.00	34 847 700.00	422 000.00
013	ATTENUATIONS DE CHARGES				
70	PRODUITS DE SERVICES, DU DOMAINE & VENTE	446 000.00		899 800.00	75 500.00
73	IMPOTS ET TAXES			33 000 000.00	
74	DOTATIONS, SUBVENTIONS ET PARTICIPATIONS	1 099 000.00	90 159.00	947 900.00	50 000.00
75	AUTRES PRODUITS DE GESTION COURANTE				296 500.00
76	PRODUITS FINANCIERS				
77	PRODUITS EXCEPTIONNELS				
Recettes d'ordre					
042	OPERATIONS D'ORDRE DE TRANSFERT ENTRE SE				
043	OPERATION D'ORDRE A L'INTERIEUR DE LA SE				

<b>IV - ANNEXES</b>	<b>IV</b>
<b>ELEMENTS DU BILAN PRESENTATION CROISEE PAR FONCTION</b>	<b>A1</b>

## FONCTIONNEMENT

Fonction 0 SCES GENERAUX ADM.PUBLIQUES LOCALES

(DETAIL DES SOUS-FONCTIONS)

No	LIBELLE	TOTAL	01 OPERATIONS NON VENTILABLES	02 ADMINISTRATION GENERALE
<b>DEPENSES</b>		<b>41 641 848.00</b>	<b>34 163 493.00</b>	<b>7 478 355.00</b>
Depenses de l'exercice		41 641 848.00	34 163 493.00	7 478 355.00
011	CHARGES A CARACTERE GENERAL	2 036 732.00		2 036 732.00
012	CHARGES DE PERSONNEL ET FRAIS ASSIMILES	4 012 393.00		4 012 393.00
014	ATTENUATIONS DE PRODUITS	25 135 000.00	25 135 000.00	
65	AUTRES CHARGES DE GESTION COURANTE	1 077 230.00		1 077 230.00
66	CHARGES FINANCIERES	1 570 000.00	1 570 000.00	
67	CHARGES EXCEPTIONNELLES	352 000.00		352 000.00
023	VIREMENT A LA SECTION D'INVESTISSEMENT	1 737 063.00	1 737 063.00	
042	OPERATIONS D'ORDRE DE TRANSFERT ENTRE SE	5 721 430.00	5 721 430.00	
043	OPERATION D'ORDRE A L'INTERIEUR DE LA SE			
Restes à réaliser - reports				
<b>RECETTES</b>		<b>49 664 338.95</b>	<b>46 956 254.95</b>	<b>2 708 084.00</b>
Recettes de l'exercice		46 713 548.00	44 065 464.00	2 708 084.00
013	ATTENUATIONS DE CHARGES	750 000.00		750 000.00
70	PRODUITS DE SERVICES, DU DOMAINE & VENTE	58 950.00		58 950.00
73	IMPOTS ET TAXES	33 720 119.00	33 720 119.00	
74	DOTATIONS, SUBVENTIONS ET PARTICIPATIONS	10 783 045.00	10 285 345.00	497 700.00
75	AUTRES PRODUITS DE GESTION COURANTE	89 846.00		89 846.00
76	PRODUITS FINANCIERS	1 111 788.00		1 111 788.00
77	PRODUITS EXCEPTIONNELS	166 000.00		166 000.00
042	OPERATIONS D'ORDRE DE TRANSFERT ENTRE SE	33 800.00		33 800.00
043	OPERATION D'ORDRE A L'INTERIEUR DE LA SE			
Restes à réaliser - reports		2 950 790.95	2 950 790.95	
<b>SOLDE</b>		<b>8 022 490.95</b>	<b>12 792 761.95</b>	<b>-4 770 271.00</b>

<b>IV - ANNEXES</b>	<b>IV</b>
<b>ELEMENTS DU BILAN PRESENTATION CROISEE PAR FONCTION</b>	<b>A1</b>

FONCTIONNEMENT

*Fonction 1*      SECURITE ET SALUBRITE PUBLIQUE

(DETAIL DES SOUS-FONCTIONS)

No	LIBELLE	TOTAL
<b>DEPENSES</b>		
	Dépenses de l'exercice	
	Restes à réaliser - reports	
<b>RECETTES</b>		
	Recettes de l'exercice	
	Restes à réaliser - reports	
<b>SOLDE</b>		

<b>IV - ANNEXES</b>	<b>IV</b>
<b>ELEMENTS DU BILAN PRESENTATION CROISEE PAR FONCTION</b>	<b>A1</b>

FONCTIONNEMENT

*Fonction 2*      **ENSEIGNEMENT - FORMATION**  
(DETAIL DES SOUS-FONCTIONS)

No	LIBELLE	TOTAL
	<b>DEPENSES</b>	
	Dépenses de l'exercice	
	Restes à réaliser - reports	
	<b>RECETTES</b>	
	Recettes de l'exercice	
	Restes à réaliser - reports	
	<b>SOLDE</b>	

<b>IV - ANNEXES</b>	<b>IV</b>
<b>ELEMENTS DU BILAN PRESENTATION CROISEE PAR FONCTION</b>	<b>A1</b>

## FONCTIONNEMENT

Fonction 3 CULTURE

(DETAIL DES SOUS-FONCTIONS)

No	LIBELLE	TOTAL	30 SERVICES COMMUNS	31 EXPRESSION ARTISTIQUE	32 CONSERVATION ET DIFFUSION DES PATRIMOINES	33 ACTION CULTURELLE
<b>DEPENSES</b>		<b>4 623 880.00</b>	<b>137 670.00</b>	<b>409 773.00</b>	<b>2 785 720.00</b>	<b>1 290 717.00</b>
<b>Dépenses de l'exercice</b>		<b>4 623 880.00</b>	<b>137 670.00</b>	<b>409 773.00</b>	<b>2 785 720.00</b>	<b>1 290 717.00</b>
011	CHARGES A CARACTERE GENERAL	1 004 680.00		143 560.00	713 720.00	147 400.00
012	CHARGES DE PERSONNEL ET FRAIS ASSIMILES	2 661 200.00	137 670.00	266 213.00	2 072 000.00	185 317.00
65	AUTRES CHARGES DE GESTION COURANTE	958 000.00				958 000.00
66	CHARGES FINANCIERES					
67	CHARGES EXCEPTIONNELLES					
<b>Restes à réaliser - reports</b>						
<b>RECETTES</b>		<b>1 181 909.05</b>			<b>567 659.00</b>	<b>614 250.05</b>
<b>Recettes de l'exercice</b>		<b>1 181 909.05</b>			<b>567 659.00</b>	<b>614 250.05</b>
70	PRODUITS DE SERVICES, DU DOMAINE & VENTE	1 082 659.05			535 659.00	547 000.05
74	DOTATIONS, SUBVENTIONS ET PARTICIPATIONS	91 000.00			32 000.00	59 000.00
75	AUTRES PRODUITS DE GESTION COURANTE	8 250.00				8 250.00
<b>Restes à réaliser - reports</b>						
<b>SOLDE</b>		<b>-3 441 970.95</b>	<b>-137 670.00</b>	<b>-409 773.00</b>	<b>-2 218 061.00</b>	<b>-676 466.95</b>

<b>IV - ANNEXES</b>	<b>IV</b>
<b>ELEMENTS DU BILAN PRESENTATION CROISEE PAR FONCTION</b>	<b>A1</b>

## FONCTIONNEMENT

Fonction 4 **SPORTS ET JEUNESSE**

(DETAIL DES SOUS-FONCTIONS)

No	LIBELLE	TOTAL	40 SERVICES COMMUNS	41 SPORTS	42 JEUNESSE
<b>DEPENSES</b>		<b>5 025 493.00</b>	<b>138 826.00</b>	<b>1 276 755.00</b>	<b>3 609 912.00</b>
Dépenses de l'exercice		5 025 493.00	138 826.00	1 276 755.00	3 609 912.00
311	CHARGES A CARACTERE GENERAL	911 940.00		349 340.00	562 600.00
312	CHARGES DE PERSONNEL ET FRAIS ASSIMILES	4 108 553.00	138 826.00	922 415.00	3 047 312.00
65	AUTRES CHARGES DE GESTION COURANTE				
66	CHARGES FINANCIERES				
67	CHARGES EXCEPTIONNELLES	5 000.00		5 000.00	
Restes à réaliser - reports					
<b>RECETTES</b>		<b>1 557 250.00</b>		<b>136 800.00</b>	<b>1 420 450.00</b>
Recettes de l'exercice		1 557 250.00		136 800.00	1 420 450.00
70	PRODUITS DE SERVICES, DU DOMAINE & VENTE	532 250.00		136 800.00	395 450.00
74	DOTATIONS, SUBVENTIONS ET PARTICIPATIONS	1 025 000.00			1 025 000.00
75	AUTRES PRODUITS DE GESTION COURANTE				
77	PRODUITS EXCEPTIONNELS				
Restes à réaliser - reports					
<b>SOLDE</b>		<b>-3 468 243.00</b>	<b>-138 826.00</b>	<b>-1 139 955.00</b>	<b>-2 189 462.00</b>

<b>IV - ANNEXES</b>	<b>IV</b>
<b>ELEMENTS DU BILAN PRESENTATION CROISEE PAR FONCTION</b>	<b>A1</b>

## FONCTIONNEMENT

Fonction 5 INTERVENTIONS SOCIALES ET SANTE

(DETAIL DES SOUS-FONCTIONS)

No	LIBELLE	TOTAL	52 INTERVENTIONS SOCIALES
<b>DEPENSES</b>		<b>2 015 170.00</b>	<b>2 015 170.00</b>
Dépenses de l'exercice		2 015 170.00	2 015 170.00
011	CHARGES A CARACTERE GENERAL	119 670.00	119 670.00
012	CHARGES DE PERSONNEL ET FRAIS ASSIMILES	996 000.00	996 000.00
65	AUTRES CHARGES DE GESTION COURANTE	899 500.00	899 500.00
Restes à réaliser - reports			
<b>RECETTES</b>		<b>909 530.00</b>	<b>909 530.00</b>
Recettes de l'exercice		909 530.00	909 530.00
74	DOTATIONS, SUBVENTIONS ET PARTICIPATIONS	909 530.00	909 530.00
Restes à réaliser - reports			
<b>SOLDE</b>		<b>-1 105 640.00</b>	<b>-1 105 640.00</b>

<b>IV - ANNEXES</b>	<b>IV</b>
<b>ELEMENTS DU BILAN PRESENTATION CROISEE PAR FONCTION</b>	<b>A1</b>

## FONCTIONNEMENT

Fonction 6 FAMILLE

(DETAIL DES SOUS-FONCTIONS)

No	LIBELLE	TOTAL	61 SERVICES EN FAVEUR DES PERSONNES AGEES	64 CRECHES ET GARDERIES
<b>DEPENSES</b>		<b>2 620 560.00</b>	<b>450 135.00</b>	<b>2 170 425.00</b>
Dépenses de l'exercice		2 620 560.00	450 135.00	2 170 425.00
011	CHARGES A CARACTERE GENERAL	333 795.00	136 750.00	197 045.00
012	CHARGES DE PERSONNEL ET FRAIS ASSIMILES	2 286 785.00	313 385.00	1 973 380.00
65	AUTRES CHARGES DE GESTION COURANTE			
Restes à réaliser - reports				
<b>RECETTES</b>		<b>1 545 000.00</b>	<b>315 000.00</b>	<b>1 230 000.00</b>
Recettes de l'exercice		1 545 000.00	315 000.00	1 230 000.00
70	PRODUITS DE SERVICES, DU DOMAINE & VENTE	446 000.00	151 000.00	295 000.00
74	DOTATIONS, SUBVENTIONS ET PARTICIPATIONS	1 099 000.00	164 000.00	935 000.00
Restes à réaliser - reports				
<b>SOLDE</b>		<b>-1 075 560.00</b>	<b>-135 135.00</b>	<b>-940 425.00</b>



<b>IV - ANNEXES</b>	<b>IV</b>
<b>ELEMENTS DU BILAN PRESENTATION CROISEE PAR FONCTION</b>	<b>A1</b>

## FONCTIONNEMENT

Fonction 7 LOGEMENT

(DETAIL DES SOUS-FONCTIONS)

No	LIBELLE	TOTAL	70 SERVICES COMMUNS
<b>DEPENSES</b>		<b>573 800.00</b>	<b>573 800.00</b>
Dépenses de l'exercice		573 800.00	573 800.00
011	CHARGES A CARACTERE GENERAL	272 800.00	272 800.00
012	CHARGES DE PERSONNEL ET FRAIS ASSIMILES	286 000.00	286 000.00
65	AL'TRES CHARGES DE GESTION COURANTE	15 000.00	15 000.00
Restes à réaliser - reports			
<b>RECETTES</b>		<b>90 159.00</b>	<b>90 159.00</b>
Recettes de l'exercice		90 159.00	90 159.00
74	DOTATIONS, SUBVENTIONS ET PARTICIPATIONS	90 159.00	90 159.00
Restes à réaliser - reports			
<b>SOLDE</b>		<b>-483 641.00</b>	<b>-483 641.00</b>

<b>IV - ANNEXES</b>	<b>IV</b>
<b>ELEMENTS DU BILAN PRESENTATION CROISEE PAR FONCTION</b>	<b>A1</b>

## FONCTIONNEMENT

Fonction 8 AMENAGEMENT ET SERVICE URBAIN, ENVIRONNEMENT

(DETAIL DES SOUS-FONCTIONS)

No	LIBELLE	TOTAL	81 SERVICES URBAINS	82 AMENAGEMENT URBAIN	83 ENVIRONNEMENT
<b>DEPENSES</b>		<b>32 511 191.00</b>	<b>30 621 662.00</b>	<b>687 199.00</b>	<b>1 202 330.00</b>
Dépenses de l'exercice		32 511 191.00	30 621 662.00	687 199.00	1 202 330.00
011	CHARGES A CARACTERE GENERAL	7 552 640.00	7 328 900.00	44 110.00	179 630.00
012	CHARGES DE PERSONNEL ET FRAIS ASSIMILES	2 859 089.00	1 851 000.00	643 089.00	365 000.00
014	ATTENUATIONS DE PRODUITS	7 255 000.00	7 255 000.00		
65	AUTRES CHARGES DE GESTION COURANTE	14 407 462.00	13 749 762.00		657 700.00
66	CHARGES FINANCIERES	330 000.00	330 000.00		
67	CHARGES EXCEPTIONNELLES	107 000.00	107 000.00		
Restes à réaliser - reports					
<b>RECETTES</b>		<b>34 847 700.00</b>	<b>34 593 400.00</b>	<b>188 200.00</b>	<b>66 100.00</b>
Recettes de l'exercice		34 847 700.00	34 593 400.00	188 200.00	66 100.00
70	PRODUITS DE SERVICES, DU DOMAINE & VENTE	899 800.00	690 000.00	188 200.00	21 600.00
73	IMPOTS ET TAXES	33 000 000.00	33 000 000.00		
74	DOTATIONS, SUBVENTIONS ET PARTICIPATIONS	947 900.00	903 400.00		44 500.00
77	PRODUITS EXCEPTIONNELS				
Restes à réaliser - reports					
<b>SOLDE</b>		<b>2 336 509.00</b>	<b>3 971 738.00</b>	<b>-498 999.00</b>	<b>-1 136 230.00</b>

<b>IV - ANNEXES</b>	<b>IV</b>
<b>ELEMENTS DU BILAN PRESENTATION CROISEE PAR FONCTION</b>	<b>A1</b>

## FONCTIONNEMENT

Fonction 9 ACTION ECONOMIQUE

(DETAIL DES SOUS-FONCTIONS)

No	LIBELLE	TOTAL	90 INTERVENTIONS ECONOMIQUES	95 AIDES AU TOURISME
<b>DEPENSES</b>		<b>1 205 945.00</b>	<b>874 945.00</b>	<b>331 000.00</b>
<b>Dépenses de l'exercice</b>		<b>1 205 945.00</b>	<b>874 945.00</b>	<b>331 000.00</b>
011	CHARGES A CARACTERE GENERAL	185 445.00	165 445.00	20 000.00
012	CHARGES DE PERSONNEL ET FRAIS ASSIMILES	473 000.00	473 000.00	
65	AUTRES CHARGES DE GESTION COURANTE	542 500.00	231 500.00	311 000.00
67	CHARGES EXCEPTIONNELLES	5 000.00	5 000.00	
<b>Restes à réaliser - reports</b>				
<b>RECETTES</b>		<b>422 000.00</b>	<b>353 500.00</b>	<b>68 500.00</b>
<b>Recettes de l'exercice</b>		<b>422 000.00</b>	<b>353 500.00</b>	<b>68 500.00</b>
013	ATTENUATIONS DE CHARGES			
70	PRODUITS DE SERVICES, DU DOMAINE & VENTE	75 500.00	57 000.00	18 500.00
74	DOTATIONS, SUBVENTIONS ET PARTICIPATIONS	50 000.00		50 000.00
75	AUTRES PRODUITS DE GESTION COURANTE	296 500.00	296 500.00	
77	PRODUITS EXCEPTIONNELS			
<b>Restes à réaliser - reports</b>				
<b>SOLDE</b>		<b>-783 945.00</b>	<b>-521 445.00</b>	<b>-262 500.00</b>

<b>IV - ANNEXES</b>	<b>IV</b>
<b>ELEMENTS DU BILAN PRESENTATION CROISEE PAR FONCTION</b>	<b>A1</b>

## FONCTIONNEMENT

Fonction 0 SCES GENERAUX ADM.PUBLIQUES LOCALES

(DETAIL DES RUBRIQUES)

No	LIBELLE	TOTAL	01 OPERATIONS NON VENTILABLES	020 ADMINISTRATION GENERALE DE LA COLLECTIVITE	023 INFORMATION, COMMUNICATION, PUBLICITE
<b>DEPENSES</b>		<b>41 641 848.00</b>	<b>34 183 493.00</b>	<b>7 145 455.00</b>	<b>332 900.00</b>
Dépenses de l'exercice		41 641 848.00	34 163 493.00	7 145 455.00	332 900.00
011	CHARGES A CARACTERE GENERAL	2 036 732.00		1 929 332.00	107 400.00
012	CHARGES DE PERSONNEL ET FRAIS ASSIMILES	4 012 393.00		3 786 893.00	225 500.00
014	ATTENUATIONS DE PRODUITS	25 135 000.00	25 135 000.00		
65	ALTRES CHARGES DE GESTION COURANTE	1 077 230.00		1 077 230.00	
66	CHARGES FINANCIERES	1 570 000.00	1 570 000.00		
67	CHARGES EXCEPTIONNELLES	352 000.00		352 000.00	
023	VIREMENT A LA SECTION D'INVESTISSEMENT	1 737 063.00	1 737 063.00		
042	OPERATIONS D'ORDRE DE TRANSFERT ENTRE SE	5 721 430.00	5 721 430.00		
043	OPERATION D'ORDRE A L'INTERIEUR DE LA SE				
Restes à réaliser - reports					
<b>RECETTES</b>		<b>49 664 338.95</b>	<b>46 956 254.95</b>	<b>2 708 084.00</b>	
Recettes de l'exercice		46 713 548.00	44 085 464.00	2 708 084.00	
013	ATTENUATIONS DE CHARGES	750 000.00		750 000.00	
70	PRODUITS DE SERVICES, DL DOMAINE & VENTE	58 950.00		58 950.00	
73	IMPOTS ET TAXES	33 720 119.00	33 720 119.00		
74	DOTATIONS, SUBVENTIONS ET PARTICIPATIONS	10 783 045.00	10 285 345.00	497 700.00	
75	ALTRES PRODUITS DE GESTION COURANTE	89 846.00		89 846.00	
76	PRODUITS FINANCIERS	1 111 788.00		1 111 788.00	
77	PRODUITS EXCEPTIONNELS	166 000.00		166 000.00	
042	OPERATIONS D'ORDRE DE TRANSFERT ENTRE SE	33 800.00		33 800.00	
043	OPERATION D'ORDRE A L'INTERIEUR DE LA SE				
Restes à réaliser - reports		2 950 790.95	2 950 790.95		
<b>SOLDE</b>		<b>8 022 490.95</b>	<b>12 792 761.95</b>	<b>-4 437 371.00</b>	<b>-332 900.00</b>

<b>IV - ANNEXES</b>	<b>IV</b>
<b>ELEMENTS DU BILAN PRESENTATION CROISEE PAR FONCTION</b>	<b>A1</b>

FONCTIONNEMENT

*Fonction 1*      SECURITE ET SALUBRITE PUBLIQUE

(DETAIL DES RUBRIQUES)

No	LIBELLE	TOTAL
<b>DEPENSES</b>		
	Dépenses de l'exercice	
	Restes à réaliser - reports	
<b>RECETTES</b>		
	Recettes de l'exercice	
	Restes à réaliser - reports	
<b>SOLDE</b>		

<b>IV - ANNEXES</b>	<b>IV</b>
<b>ELEMENTS DU BILAN PRESENTATION CROISEE PAR FONCTION</b>	<b>A1</b>

FONCTIONNEMENT

*Fonction 2*      **ENSEIGNEMENT - FORMATION**

(DETAIL DES RUBRIQUES)

No	LIBELLE	TOTAL
<b>DEPENSES</b>		
	Dépenses de l'exercice	
	Restes à réaliser - reports	
<b>RECETTES</b>		
	Recettes de l'exercice	
	Restes à réaliser - reports	
<b>SOLDE</b>		

<b>IV - ANNEXES</b>	<b>IV</b>
<b>ELEMENTS DU BILAN PRESENTATION CROISEE PAR FONCTION</b>	<b>A1</b>

## FONCTIONNEMENT

Fonction 3 CULTURE

(DETAIL DES RUBRIQUES)

No	LIBELLE	TOTAL	30 SERVICES COMMUNS	311 EXPRESSION MUSICALE, LYRIQUE ET CHOREGRAPHIQUE	313 THEATRES	322 MUSEES	33 ACTION CULTURELLE
<b>DEPENSES</b>		<b>4 623 880.00</b>	<b>137 670.00</b>	<b>82 610.00</b>	<b>327 163.00</b>	<b>2 785 720.00</b>	<b>1 290 717.00</b>
Dépenses de l'exercice		4 623 880.00	137 670.00	82 610.00	327 163.00	2 785 720.00	1 290 717.00
011	CHARGES A CARACTERE GENERAL	1 004 680.00		82 610.00	60 950.00	713 720.00	147 400.00
012	CHARGES DE PERSONNEL ET FRAIS ASSIMILES	2 661 200.00	137 670.00		266 213.00	2 072 000.00	185 317.00
65	ALTRES CHARGES DE GESTION COURANTE	958 000.00					958 000.00
66	CHARGES FINANCIERES						
67	CHARGES EXCEPTIONNELLES						
Restes à réaliser - reports							
<b>RECETTES</b>		<b>1 181 909.05</b>				<b>567 659.00</b>	<b>614 250.05</b>
Recettes de l'exercice		1 181 909.05				567 659.00	614 250.05
70	PRODUITS DE SERVICES, DU DOMAINE & VENTE	1 082 659.05				535 659.00	547 000.05
74	DOTATIONS, SUBVENTIONS ET PARTICIPATIONS	91 000.00				32 000.00	59 000.00
75	AUTRES PRODUITS DE GESTION COURANTE	8 250.00					8 250.00
Restes à réaliser - reports							
<b>SOLDE</b>		<b>-3 441 970.95</b>	<b>-137 670.00</b>	<b>-82 610.00</b>	<b>-327 163.00</b>	<b>-2 218 061.00</b>	<b>-676 466.95</b>

<b>IV - ANNEXES</b>	<b>IV</b>
<b>ELEMENTS DU BILAN PRESENTATION CROISEE PAR FONCTION</b>	<b>A1</b>

## FONCTIONNEMENT

Fonction 4 **SPORTS ET JEUNESSE**

(DETAIL DES RUBRIQUES)

No	LIBELLE	TOTAL	40 SERVICES COMMUNS	41 SPORTS	411 SALLES DE SPORT GYMNASES	413 PISCINES	415 MANIFESTATIONS SPORTIVES
<b>DEPENSES</b>		<b>5 025 493.00</b>	<b>138 826.00</b>	<b>217 178.00</b>	<b>147 822.00</b>	<b>901 255.00</b>	<b>10 500.00</b>
<b>Dépenses de l'exercice</b>		<b>5 025 493.00</b>	<b>138 826.00</b>	<b>217 178.00</b>	<b>147 822.00</b>	<b>901 255.00</b>	<b>10 500.00</b>
311	CHARGES A CARACTERE GENERAL	911 940.00			60 340.00	278 500.00	10 500.00
312	CHARGES DE PERSONNEL ET FRAIS ASSIMILES	4 108 553.00	138 826.00	217 178.00	82 482.00	622 755.00	
65	AUTRES CHARGES DE GESTION COURANTE						
66	CHARGES FINANCIERES						
67	CHARGES EXCEPTIONNELLES	5 000.00			5 000.00		
<b>Restes à réaliser - reports</b>							
<b>RECETTES</b>		<b>1 557 250.00</b>			<b>18 800.00</b>	<b>118 000.00</b>	
<b>Recettes de l'exercice</b>		<b>1 557 250.00</b>			<b>18 800.00</b>	<b>118 000.00</b>	
70	PRODUITS DE SERVICES, DU DOMAINE & VENTE	532 250.00			18 800.00	118 000.00	
74	DOTATIONS, SUBVENTIONS ET PARTICIPATIONS	1 025 000.00					
75	AUTRES PRODUITS DE GESTION COURANTE						
77	PRODUITS EXCEPTIONNELS						
<b>Restes à réaliser - reports</b>							
<b>SOLDE</b>		<b>-3 468 243.00</b>	<b>-138 826.00</b>	<b>-217 178.00</b>	<b>-129 022.00</b>	<b>-783 255.00</b>	<b>-10 500.00</b>



<b>IV - ANNEXES</b>	<b>IV</b>
<b>ELEMENTS DU BILAN PRESENTATION CROISEE PAR FONCTION</b>	<b>A1</b>

## FONCTIONNEMENT

Fonction 4 SPORTS ET JEUNESSE

(DETAIL DES RUBRIQUES)

No	LIBELLE	42 JEUNESSE	421 CENTRES DE LOISIRS	422 AUTRES ACTIVITE POUR LES JEUNES	423 COLONIES DE VACANCES
<b>DEPENSES</b>		<b>10 145.00</b>	<b>3 593 221.00</b>	<b>6 200.00</b>	<b>346.00</b>
<b>Dépenses de l'exercice</b>		<b>10 145.00</b>	<b>3 593 221.00</b>	<b>6 200.00</b>	<b>346.00</b>
011	CHARGES A CARACTERE GENERAL		556 200.00	6 200.00	200.00
012	CHARGES DE PERSONNEL ET FRAIS ASSIMILES	10 145.00	3 037 021.00		146.00
65	AUTRES CHARGES DE GESTION COURANTE				
66	CHARGES FINANCIERES				
67	CHARGES EXCEPTIONNELLES				
<b>Restes à réaliser - reports</b>					
<b>RECETTES</b>			<b>1 395 450.00</b>	<b>20 000.00</b>	<b>5 000.00</b>
<b>Recettes de l'exercice</b>			<b>1 395 450.00</b>	<b>20 000.00</b>	<b>5 000.00</b>
70	PRODUITS DE SERVICES, DU DOMAINE & VENTE		390 450.00		5 000.00
74	DOTATIONS, SUBVENTIONS ET PARTICIPATIONS		1 005 000.00	20 000.00	
75	AUTRES PRODUITS DE GESTION COURANTE				
77	PRODUITS EXCEPTIONNELS				
<b>Restes à réaliser - reports</b>					
<b>SOLDE</b>		<b>-10 145.00</b>	<b>-2 197 771.00</b>	<b>13 800.00</b>	<b>4 654.00</b>

<b>IV - ANNEXES</b>	<b>IV</b>
<b>ELEMENTS DU BILAN PRESENTATION CROISEE PAR FONCTION</b>	<b>A1</b>

## FONCTIONNEMENT

Fonction 5 INTERVENTIONS SOCIALES ET SANTE

(DETAIL DES RUBRIQUES)

No	LIBELLE	TOTAL	523 ACTIONS EN FAVEUR DES PERSONNES EN DIFFICULTE
<b>DEPENSES</b>		<b>2 015 170.00</b>	<b>2 015 170.00</b>
Dépenses de l'exercice		2 015 170.00	2 015 170.00
011	CHARGES A CARACTERE GENERAL	119 670.00	119 670.00
012	CHARGES DE PERSONNEL ET FRAIS ASSIMILES	996 000.00	996 000.00
65	AUTRES CHARGES DE GESTION COURANTE	899 500.00	899 500.00
Restes à réaliser - reports			
<b>RECETTES</b>		<b>909 530.00</b>	<b>909 530.00</b>
Recettes de l'exercice		909 530.00	909 530.00
74	DOTATIONS, SUBVENTIONS ET PARTICIPATIONS	909 530.00	909 530.00
Restes à réaliser - reports			
<b>SOLDE</b>		<b>-1 105 640.00</b>	<b>-1 105 640.00</b>

<b>IV - ANNEXES</b>	<b>IV</b>
<b>ELEMENTS DU BILAN PRESENTATION CROISEE PAR FONCTION</b>	<b>A1</b>

## FONCTIONNEMENT

Fonction 6 FAMILLE

(DETAIL DES RUBRIQUES)

No	LIBELLE	TOTAL	61 SERVICES EN FAVEUR DES PERSONNES AGEES	64 CRECHES ET GARDERIES	641 SMA POUSSINIÈRE	642 SMA DAUDET	643 SMA VOIE LACTEE
<b>DEPENSES</b>		<b>2 620 560.00</b>	<b>450 135.00</b>	<b>333 168.00</b>	<b>596 990.00</b>	<b>222 295.00</b>	<b>419 851.00</b>
Dépenses de l'exercice		2 620 560.00	450 135.00	333 168.00	596 990.00	222 295.00	419 851.00
011	CHARGES A CARACTERE GENERAL	333 795.00	136 750.00	197 045.00			
012	CHARGES DE PERSONNEL ET FRAIS ASSIMILES	2 286 765.00	313 385.00	136 123.00	596 990.00	222 295.00	419 851.00
65	AUTRES CHARGES DE GESTION COURANTE						
Restes à réaliser - reports							
<b>RECETTES</b>		<b>1 545 000.00</b>	<b>315 000.00</b>	<b>1 230 000.00</b>			
Recettes de l'exercice		1 545 000.00	315 000.00	1 230 000.00			
70	PRODUITS DE SERVICES, DU DOMAINE & VENTE	446 000.00	151 000.00	295 000.00			
74	DOTATIONS, SUBVENTIONS ET PARTICIPATIONS	1 099 000.00	164 000.00	935 000.00			
Restes à réaliser - reports							
<b>SOLDE</b>		<b>-1 075 560.00</b>	<b>-135 135.00</b>	<b>896 832.00</b>	<b>-596 990.00</b>	<b>-222 295.00</b>	<b>-419 851.00</b>

<b>IV - ANNEXES</b>	<b>IV</b>
<b>ELEMENTS DU BILAN PRESENTATION CROISEE PAR FONCTION</b>	<b>A1</b>

## FONCTIONNEMENT

Fonction 6 FAMILLE

(DETAIL DES RUBRIQUES)

No	LIBELLE	644 SMA PLOUPIOUS COLLECTIF	645 SMA PLOUPIOUS FAMILIAL	646 SMA ENFANTOIN	647 SMA SERANON	648 RELAJ ASSIT MATER- NELLE (RAM)
<b>DEPENSES</b>		122 121.00	65 933.00	211 058.00	156 741.00	42 268.00
Dépenses de l'exercice		122 121.00	65 933.00	211 058.00	156 741.00	42 268.00
011 012 65	CHARGES A CARACTERE GENERAL CHARGES DE PERSONNEL ET FRAIS ASSIMILES AUTRES CHARGES DE GESTION COURANTE	122 121.00	65 933.00	211 058.00	156 741.00	42 268.00
Restes à réaliser - reports						
<b>RECETTES</b>						
Recettes de l'exercice						
70 74	PRODUITS DE SERVICES, DU DOMAINE & VENTE DOTATIONS, SUBVENTIONS ET PARTICIPATIONS					
Restes à réaliser - reports						
<b>SOLDE</b>		-122 121.00	-65 933.00	-211 058.00	-156 741.00	-42 268.00

<b>IV - ANNEXES</b>	<b>IV</b>
<b>ELEMENTS DU BILAN PRESENTATION CROISEE PAR FONCTION</b>	<b>A1</b>

## FONCTIONNEMENT

Fonction 7 LOGEMENT

(DETAIL DES RUBRIQUES)

No	LIBELLE	TOTAL	70 SERVICES COMMUNS
<b>DEPENSES</b>		<b>573 800.00</b>	<b>573 800.00</b>
Dépenses de l'exercice		573 800.00	573 800.00
011	CHARGES A CARACTERE GENERAL	272 800.00	272 800.00
012	CHARGES DE PERSONNEL ET FRAIS ASSIMILES	286 000.00	286 000.00
85	AUTRES CHARGES DE GESTION COURANTE	15 000.00	15 000.00
Restes à réaliser - reports			
<b>RECETTES</b>		<b>90 159.00</b>	<b>90 159.00</b>
Recettes de l'exercice		90 159.00	90 159.00
74	DOTATIONS, SUBVENTIONS ET PARTICIPATIONS	90 159.00	90 159.00
Restes à réaliser - reports			
<b>SOLDE</b>		<b>-483 641.00</b>	<b>-483 641.00</b>

<b>IV - ANNEXES</b>	<b>IV</b>
<b>ELEMENTS DU BILAN PRESENTATION CROISEE PAR FONCTION</b>	<b>A1</b>

## FONCTIONNEMENT

Fonction 8 AMENAGEMENT ET SERVICE URBAIN, ENVIRONNEMENT

(DETAIL DES RUBRIQUES)

No	LIBELLE	TOTAL	810 SERVICES COMMUNS	812 COLLECTE ET TRAITEMENT DES ORDURES MENAGERES	814 ECLAIRAGE PUBLIC	815 TRANSPORTS URBAINS	320 SERVICES COMMUNS
<b>DEPENSES</b>		<b>32 511 191.00</b>	<b>17 400.00</b>	<b>19 398 984.00</b>	<b>15 035.00</b>	<b>11 190 243.00</b>	<b>661 199.00</b>
Dépenses de l'exercice		32 511 191.00	17 400.00	19 398 984.00	15 035.00	11 190 243.00	661 199.00
311	CHARGES A CARACTERE GENERAL	7 552 640.00	17 400.00	7 160 264.00	15 035.00	136 201.00	18 110.00
312	CHARGES DE PERSONNEL ET FRAIS ASSIMILES	2 859 089.00		1 851 000.00			643 089.00
314	ATTENUATIONS DE PRODUITS	7 255 000.00				7 255 000.00	
65	AUTRES CHARGES DE GESTION COURANTE	14 407 462.00		10 307 720.00		3 442 042.00	
66	CHARGES FINANCIERES	330 000.00		80 000.00		250 000.00	
67	CHARGES EXCEPTIONNELLES	107 000.00				107 000.00	
<b>Restes à réaliser - reports</b>							
<b>RECETTES</b>		<b>34 847 700.00</b>		<b>24 690 000.00</b>		<b>9 903 400.00</b>	<b>188 200.00</b>
Recettes de l'exercice		34 847 700.00		24 690 000.00		9 903 400.00	188 200.00
70	PRODUITS DE SERVICES, DU DOMAINE & VENTE	899 800.00		690 000.00			188 200.00
73	IMPOTS ET TAXES	33 000 000.00		24 300 000.00		9 000 000.00	
74	DOTATIONS, SUBVENTIONS ET PARTICIPATIONS	947 900.00				903 400.00	
77	PRODUITS EXCEPTIONNELS						
<b>Restes à réaliser - reports</b>							
<b>SOLDE</b>		<b>2 336 509.00</b>	<b>-17 400.00</b>	<b>5 291 016.00</b>	<b>-15 035.00</b>	<b>-1 286 843.00</b>	<b>-472 999.00</b>

<b>IV - ANNEXES</b>	<b>IV</b>
<b>ELEMENTS DU BILAN PRESENTATION CROISEE PAR FONCTION</b>	<b>A1</b>

## FONCTIONNEMENT

Fonction 8 AMENAGEMENT ET SERVICE URBAIN, ENVIRONNEMENT

(DETAIL DES RUBRIQUES)

No	LIBELLE	822 VOIRIE COMMUNALE ET ROUTES	830 SERVICES COMMUNS
<b>DEPENSES</b>		<b>26 000.00</b>	<b>1 202 330.00</b>
Dépenses de l'exercice		26 000.00	1 202 330.00
011	CHARGES A CARACTERE GENERAL	26 000.00	179 630.00
012	CHARGES DE PERSONNEL ET FRAIS ASSIMILES		365 000.00
014	ATTENUATIONS DE PRODUITS		
65	AUTRES CHARGES DE GESTION COURANTE		657 700.00
66	CHARGES FINANCIERES		
67	CHARGES EXCEPTIONNELLES		
Restes à réaliser - reports			
<b>RECETTES</b>			<b>66 100.00</b>
Recettes de l'exercice			66 100.00
70	PRODUITS DE SERVICES, DU DOMAINE & VENTE		21 600.00
73	IMPOTS ET TAXES		
74	DOTATIONS, SUBVENTIONS ET PARTICIPATIONS		44 500.00
77	PRODUITS EXCEPTIONNELS		
Restes à réaliser - reports			
<b>SOLDE</b>		<b>-26 000.00</b>	<b>-1 136 230.00</b>

<b>IV - ANNEXES</b>	<b>IV</b>
<b>ELEMENTS DU BILAN PRESENTATION CROISEE PAR FONCTION</b>	<b>A1</b>

FONCTIONNEMENT

*Fonction 9*      **ACTION ECONOMIQUE**

(DETAIL DES RUBRIQUES)

No	LIBELLE	TOTAL	90 INTERVENTIONS ECONOMIQUES	95 AIDES AU TOURISME
<b>DEPENSES</b>		<b>1 205 945.00</b>	<b>874 945.00</b>	<b>331 000.00</b>
Dépenses de l'exercice		1 205 945.00	874 945.00	331 000.00
01:	CHARGES A CARACTERE GENERAL	185 445.00	185 445.00	20 000.00
012	CHARGES DE PERSONNEL ET FRAIS ASSIMILES	473 000.00	473 000.00	
65	AUTRES CHARGES DE GESTION COURANTE	542 500.00	231 500.00	311 000.00
67	CHARGES EXCEPTIONNELLES	5 000.00	5 000.00	
Restes à réaliser - reports				
<b>RECETTES</b>		<b>422 000.00</b>	<b>353 500.00</b>	<b>68 500.00</b>
Recettes de l'exercice		422 000.00	353 500.00	68 500.00
313	ATTENUATIONS DE CHARGES			
70	PRODUITS DE SERVICES, DU DOMAINE & VENTE	75 500.00	57 000.00	18 500.00
74	DOTATIONS, SUBVENTIONS ET PARTICIPATIONS	50 000.00		50 000.00
75	AUTRES PRODUITS DE GESTION COURANTE	296 500.00	296 500.00	
77	PRODUITS EXCEPTIONNELS			
Restes à réaliser - reports				
<b>SOLDE</b>		<b>-783 945.00</b>	<b>-521 445.00</b>	<b>-262 500.00</b>



<b>IV - ANNEXES</b>	<b>IV</b>
<b>ELEMENTS DU BILAN PRESENTATION CROISEE PAR FONCTION</b>	<b>A1</b>

## FONCTIONNEMENT

Fonction 0 SCES GENERAUX ADM.PUBLIQUES LOCALES

(DETAIL DES SOUS-RUBRIQUES)

No	LIBELLE	TOTAL	01 OPERATIONS NON VENTILABLES	020 ADMINISTRATION GENERALE DE LA COLLECTIVITE	0201 RSP RELAIS SERVICE PUBLIC	023 INFORMATION, COMMUNICATION, PUBLICITE
<b>DEPENSES</b>		<b>41 641 848.00</b>	<b>34 163 493.00</b>	<b>7 112 205.00</b>	<b>33 250.00</b>	<b>332 900.00</b>
Dépenses de l'exercice		41 641 848.00	34 163 493.00	7 112 205.00	33 250.00	332 900.00
011	CHARGES A CARACTERE GENERAL	2 036 732.00		1 896 082.00	33 250.00	107 400.00
012	CHARGES DE PERSONNEL ET FRAIS ASSIMILES	4 912 393.00		3 786 893.00		225 500.00
014	ATTENUATIONS DE PRODUITS	25 135 000.00	25 135 000.00			
65	AUTRES CHARGES DE GESTION COURANTE	1 077 230.00		1 077 230.00		
66	CHARGES FINANCIERES	1 570 000.00	1 570 000.00			
67	CHARGES EXCEPTIONNELLES	352 000.00		352 000.00		
023	VIREMENT A LA SECTION D'INVESTISSEMENT	1 737 063.00	1 737 063.00			
042	OPERATIONS D'ORDRE DE TRANSFERT ENTRE SE	5 721 430.00	5 721 430.00			
043	OPERATION D'ORDRE A L'INTERIEUR DE LA SE					
Restes à réaliser - reports						
<b>RECETTES</b>		<b>46 664 338.95</b>	<b>46 956 254.95</b>	<b>2 662 084.00</b>	<b>46 000.00</b>	
Recettes de l'exercice		46 664 338.95	46 956 254.95	2 662 084.00	46 000.00	
013	ATTENUATIONS DE CHARGES	750 000.00		750 000.00		
70	PRODUITS DE SERVICES DU DOMAINE & VENTE	58 950.00		34 950.00	24 000.00	
73	IMPOTS ET TAXES	33 720 119.00	33 720 119.00			
74	DOTATIONS, SUBVENTIONS ET PARTICIPATIONS	10 783 045.00	10 285 345.00	497 700.00		
75	AUTRES PRODUITS DE GESTION COURANTE	89 846.00		67 846.00	22 000.00	
76	PRODUITS FINANCIERS	1 111 788.00		1 111 788.00		
77	PRODUITS EXCEPTIONNELS	166 000.00		166 000.00		
042	OPERATIONS D'ORDRE DE TRANSFERT ENTRE SE	33 800.00		33 800.00		
043	OPERATION D'ORDRE A L'INTERIEUR DE LA SE					
Restes à réaliser - reports		2 950 790.95	2 950 790.95			
<b>SOLDE</b>		<b>8 022 490.95</b>	<b>12 792 761.95</b>	<b>-4 450 121.00</b>	<b>12 750.00</b>	<b>-332 900.00</b>

<b>IV - ANNEXES</b>	<b>IV</b>
<b>ELEMENTS DU BILAN PRESENTATION CROISEE PAR FONCTION</b>	<b>A1</b>

FONCTIONNEMENT

*Fonction 1*      **SECURITE ET SALUBRITE PUBLIQUE**

(DETAIL DES SOUS-RUBRIQUES)

Nc	LIBELLE	TOTAL
	<b>DEPENSES</b>	
	Dépenses de l'exercice	
	Restes à réaliser - reports	
	<b>RECETTES</b>	
	Recettes de l'exercice	
	Restes à réaliser - reports	
	<b>SOLDE</b>	

<b>IV - ANNEXES</b>	<b>IV</b>
<b>ELEMENTS DU BILAN PRESENTATION CROISEE PAR FONCTION</b>	<b>A1</b>

FONCTIONNEMENT

*Fonction 2*      **ENSEIGNEMENT - FORMATION**

(DETAIL DES SOUS-RUBRIQUES)

No	LIBELLE	TOTAL
	<b>DEPENSES</b>	
	Dépenses de l'exercice	
	Restes à réaliser - reports	
	<b>RECETTES</b>	
	Recettes de l'exercice	
	Restes à réaliser - reports	
	<b>SOLDE</b>	

<b>IV - ANNEXES</b>	<b>IV</b>
<b>ELEMENTS DU BILAN PRESENTATION CROISEE PAR FONCTION</b>	<b>A1</b>

## FONCTIONNEMENT

Fonction 3 CULTURE

(DETAIL DES SOUS-RUBRIQUES)

Vo	LIBELLE	TOTAL	30 SERVICES COMMUNS	311 EXPRESSION MUSICALE, LYRIQUE ET CHOREGRAPHIQUE	313 THEATRES	322 MUSEES	3221 M.I.P.
<b>DEPENSES</b>		<b>4 623 880.00</b>	<b>137 670.00</b>	<b>82 610.00</b>	<b>327 163.00</b>	<b>609 630.00</b>	<b>1 886 000.00</b>
Dépenses de l'exercice		4 623 880.00	137 670.00	82 610.00	327 163.00	609 630.00	1 886 000.00
011	CHARGES A CARACTERE GENERAL	1 004 680.00		82 610.00	90 950.00	600 630.00	
012	CHARGES DE PERSONNEL ET FRAIS ASSIMILES	2 661 200.00	137 670.00		266 213.00	9 000.00	1 886 000.00
35	AUTRES CHARGES DE GESTION COURANTE	958 000.00					
66	CHARGES FINANCIERES						
67	CHARGES EXCEPTIONNELLES						
Restes à réaliser - reports							
<b>RECETTES</b>		<b>1 181 909.05</b>				<b>436 876.00</b>	
Recettes de l'exercice		1 181 909.05				436 876.00	
70	PRODUITS DE SERVICES, DU DOMAINE & VENTE	1 082 659.05				404 876.00	
74	DOTATIONS, SUBVENTIONS ET PARTICIPATIONS	91 000.00				32 000.00	
75	AUTRES PRODUITS DE GESTION COURANTE	8 250.00					
Restes à réaliser - reports							
<b>SOLDE</b>		<b>-3 441 970.95</b>	<b>-137 670.00</b>	<b>-82 610.00</b>	<b>-327 163.00</b>	<b>-172 754.00</b>	<b>-1 886 000.00</b>

<b>IV - ANNEXES</b>	<b>IV</b>
<b>ELEMENTS DU BILAN PRESENTATION CROISEE PAR FONCTION</b>	<b>A1</b>

## FONCTIONNEMENT

Fonction 3 CULTURE

(DETAIL DES SOUS-RUBRIQUES)

No	LIBELLE	3222 JMIP	3223 MIP GESTION HTVA	3224 JMIP GESTION HTVA	33 ACTION CULTURELLE
<b>DEPENSES</b>		<b>177 000.00</b>	<b>63 950.00</b>	<b>49 140.00</b>	<b>1 290 717.00</b>
<b>Dépenses de l'exercice</b>		<b>177 000.00</b>	<b>63 950.00</b>	<b>49 140.00</b>	<b>1 290 717.00</b>
011	CHARGES A CARACTERE GENERAL		63 950.00	49 140.00	147 400.00
012	CHARGES DE PERSONNEL ET FRAIS ASSIMILES	177 000.00			185 317.00
65	AUTRES CHARGES DE GESTION COURANTE				958 000.00
66	CHARGES FINANCIERES				
67	CHARGES EXCEPTIONNELLES				
<b>Restes à réaliser - reports</b>					
<b>RECETTES</b>			<b>119 750.00</b>	<b>11 033.00</b>	<b>614 250.05</b>
<b>Recettes de l'exercice</b>			<b>119 750.00</b>	<b>11 033.00</b>	<b>614 250.05</b>
70	PRODUITS DE SERVICES, DU DOMAINE & VENTE		119 750.00	11 033.00	547 000.05
74	DOTATIONS, SUBVENTIONS ET PARTICIPATIONS				59 000.00
75	AUTRES PRODUITS DE GESTION COURANTE				8 250.00
<b>Restes à réaliser - reports</b>					
<b>SOLDE</b>		<b>-177 000.00</b>	<b>55 800.00</b>	<b>-38 107.00</b>	<b>-676 466.95</b>

<b>IV - ANNEXES</b>	<b>IV</b>
<b>ELEMENTS DU BILAN PRESENTATION CROISEE PAR FONCTION</b>	<b>A1</b>

## FONCTIONNEMENT

Fonction 4 **SPORTS ET JEUNESSE**

(DETAIL DES SOUS-RUBRIQUES)

No	LIBELLE	TOTAL	40 SERVICES COMMUNS	41 SPORTS	411 SALLES DE SPORTS, GYMNASES	413 PISCINES	415 MANIFESTATIONS SPORTIVES
<b>DEPENSES</b>		<b>5 025 493.00</b>	<b>138 826.00</b>	<b>217 178.00</b>	<b>147 822.00</b>	<b>901 255.00</b>	<b>10 500.00</b>
<b>Depenses de l'exercice</b>		<b>5 025 493.00</b>	<b>138 826.00</b>	<b>217 178.00</b>	<b>147 822.00</b>	<b>901 255.00</b>	<b>10 500.00</b>
01*	CHARGES A CARACTERE GENERAL	911 940.00			60 340.00	278 500.00	10 500.00
012	CHARGES DE PERSONNEL ET FRAIS ASSIMILES	4 108 553.00	138 826.00	217 178.00	82 482.00	622 755.00	
65	AUTRES CHARGES DE GESTION COURANTE						
66	CHARGES FINANCIERES						
67	CHARGES EXCEPTIONNELLES	5 000.00			5 000.00		
<b>Restes à réaliser - reports</b>							
<b>RECETTES</b>		<b>1 557 250.00</b>			<b>18 800.00</b>	<b>118 000.00</b>	
<b>Recettes de l'exercice</b>		<b>1 557 250.00</b>			<b>18 800.00</b>	<b>118 000.00</b>	
70	PRODUITS DE SERVICES, DU DOMAINE & VENTE	532 250.00			18 800.00	118 000.00	
74	DOTATIONS, SUBVENTIONS ET PARTICIPATIONS	1 025 000.00					
75	AUTRES PRODUITS DE GESTION COURANTE						
77	PRODUITS EXCEPTIONNELS						
<b>Restes à réaliser - reports</b>							
<b>SOLDE</b>		<b>-3 468 243.00</b>	<b>-138 826.00</b>	<b>-217 178.00</b>	<b>-129 022.00</b>	<b>-783 255.00</b>	<b>-10 500.00</b>

<b>IV - ANNEXES</b>	<b>IV</b>
<b>ELEMENTS DU BILAN PRESENTATION CROISEE PAR FONCTION</b>	<b>A1</b>

## FONCTIONNEMENT

Fonction 4 SPORTS ET JEUNESSE

(DETAIL DES SOUS-RUBRIQUES)

No	LIBELLE	42 JEUNESSE	421 CENTRES DE LOISIRS	4211 CLSH ST VALLIER	4212 CLSH ST CEZAIRE	4213 CLSH CABRIS	4214 CLSH SPERACEDES
<b>DEPENSES</b>		10 145.00	1 196 741.00	490 281.00	475 810.00	158 392.00	149 899.00
<b>Dépenses de l'exercice</b>		10 145.00	1 196 741.00	490 281.00	475 810.00	158 392.00	149 899.00
011	CHARGES A CARACTERE GENERAL		556 200.00				
012	CHARGES DE PERSONNEL ET FRAIS ASSIMILES	10 145.00	640 541.00	490 281.00	475 810.00	158 392.00	149 899.00
65	AUTRES CHARGES DE GESTION COURANTE						
66	CHARGES FINANCIERES						
67	CHARGES EXCEPTIONNELLES						
<b>Restes à réaliser - reports</b>							
<b>RECETTES</b>			1 395 450.00				
<b>Recettes de l'exercice</b>			1 395 450.00				
70	PRODUITS DE SERVICES, DU DOMAINE & VENTE		390 450.00				
74	DOTATIONS, SUBVENTIONS ET PARTICIPATIONS		1 005 000.00				
75	AUTRES PRODUITS DE GESTION COURANTE						
77	PRODUITS EXCEPTIONNELS						
<b>Restes à réaliser - reports</b>							
<b>SOLDE</b>		-10 145.00	198 709.00	-490 281.00	-475 810.00	-158 392.00	-149 899.00

<b>IV - ANNEXES</b>	<b>IV</b>
<b>ELEMENTS DU BILAN PRESENTATION CROISEE PAR FONCTION</b>	<b>A1</b>

## FONCTIONNEMENT

Fonction 4 SPORTS ET JEUNESSE

(DETAIL DES SOUS-RUBRIQUES)

No	LIBELLE	4215 CLSH LE TIGNET	4216 CLSH PEYMEINADE	4217 CLSH SÉRANON	422 AUTRES ACTIVITES POUR LES JEUNES	423 COLONIES DE VACANCES
<b>DEPENSES</b>		<b>331 321.00</b>	<b>658 788.00</b>	<b>131 989.00</b>	<b>6 200.00</b>	<b>346.00</b>
<b>Dépenses de l'exercice</b>		<b>331 321.00</b>	<b>658 788.00</b>	<b>131 989.00</b>	<b>6 200.00</b>	<b>346.00</b>
311	CHARGES A CARACTERE GENERAL				6 200.00	200.00
312	CHARGES DE PERSONNEL ET FRAIS ASSIMILES	331 321.00	658 788.00	131 989.00		146.00
55	AUTRES CHARGES DE GESTION COURANTE					
66	CHARGES FINANCIERES					
67	CHARGES EXCEPTIONNELLES					
<b>Restes à réaliser - reports</b>						
<b>RECETTES</b>					<b>20 000.00</b>	<b>5 000.00</b>
<b>Recettes de l'exercice</b>					<b>20 000.00</b>	<b>5 000.00</b>
70	PRODUITS DE SERVICES, DU DOMAINE & VENTE					5 000.00
74	DOTATIONS, SUBVENTIONS ET PARTICIPATIONS				20 000.00	
75	AUTRES PRODUITS DE GESTION COURANTE					
77	PRODUITS EXCEPTIONNELS					
<b>Restes à réaliser - reports</b>						
<b>SOLDE</b>		<b>-331 321.00</b>	<b>-658 788.00</b>	<b>-131 989.00</b>	<b>13 800.00</b>	<b>4 654.00</b>



<b>IV - ANNEXES</b>	<b>IV</b>
<b>ELEMENTS DU BILAN PRESENTATION CROISEE PAR FONCTION</b>	<b>A1</b>

FONCTIONNEMENT

*Fonction 5*      **INTERVENTIONS SOCIALES ET SANTE**

(DETAIL DES SOUS-RUBRIQUES)

No	LIBELLE	TOTAL	523 ACTIONS EN FAVEUR DES PERSONNES EN DIFFICULTE
<b>DEPENSES</b>		<b>2 015 170.00</b>	<b>2 015 170.00</b>
<b>Dépenses de l'exercice</b>		<b>2 015 170.00</b>	<b>2 015 170.00</b>
011	CHARGES A CARACTERE GENERAL	119 670.00	119 670.00
012	CHARGES DE PERSONNEL ET FRAIS ASSIMILES	996 000.00	996 000.00
65	AUTRES CHARGES DE GESTION COURANTE	899 500.00	899 500.00
<b>Restes à réaliser - reports</b>			
<b>RECETTES</b>		<b>909 530.00</b>	<b>909 530.00</b>
<b>Recettes de l'exercice</b>		<b>909 530.00</b>	<b>909 530.00</b>
74	DOTATIONS, SUBVENTIONS ET PARTICIPATIONS	909 530.00	909 530.00
<b>Restes à réaliser - reports</b>			
<b>SOLDE</b>		<b>-1 105 640.00</b>	<b>-1 105 640.00</b>

<b>IV - ANNEXES</b>	<b>IV</b>
<b>ELEMENTS DU BILAN PRESENTATION CROISEE PAR FONCTION</b>	<b>A1</b>

## FONCTIONNEMENT

Fonction 6 FAMILLE

(DETAIL DES SOUS-RUBRIQUES)

No	LIBELLE	TOTAL	61 SERVICES EN FAVEUR DES PERSONNES AGEES	611 MAINTIEN A DOMICILE	612 PORTAGE REPAS	64 CRECHES ET GARDERIES	641 SMA POUSSINIERE
<b>DEPENSES</b>		<b>2 620 560.00</b>	<b>182 135.00</b>	<b>255 418.00</b>	<b>12 582.00</b>	<b>333 168.00</b>	<b>596 990.00</b>
Dépenses de l'exercice		2 620 560.00	182 135.00	255 418.00	12 582.00	333 168.00	596 990.00
011	CHARGES A CARACTERE GENERAL	333 795.00	136 750.00			197 045.00	
012	CHARGES DE PERSONNEL ET FRAIS ASSIMILES	2 286 765.00	45 385.00	255 418.00	12 582.00	136 123.00	596 990.00
65	AUTRES CHARGES DE GESTION COURANTE						
Restes à réaliser - reports							
<b>RECETTES</b>		<b>1 545 000.00</b>	<b>315 000.00</b>			<b>1 230 000.00</b>	
Recettes de l'exercice		1 545 000.00	315 000.00			1 230 000.00	
70	PRODUITS DE SERVICES, DU DOMAINE & VENTE	446 000.00	151 000.00			295 000.00	
74	DOTATIONS, SUBVENTIONS ET PARTICIPATIONS	1 099 000.00	164 000.00			935 000.00	
Restes à réaliser - reports							
<b>SOLDE</b>		<b>-1 075 560.00</b>	<b>132 865.00</b>	<b>-255 418.00</b>	<b>-12 582.00</b>	<b>896 832.00</b>	<b>-596 990.00</b>

<b>IV - ANNEXES</b>	<b>IV</b>
<b>ELEMENTS DU BILAN PRESENTATION CROISEE PAR FONCTION</b>	<b>A1</b>

## FONCTIONNEMENT

Fonction 6 FAMILLE

(DETAIL DES SOUS-RUBRIQUES)

No	LIBELLE	642 SMA DAUDET	643 SMA VOIE LACTEE	644 SMA PICOUIPOUS COLLECTIF	645 SMA PICOUIPOUS FAMILIAL	646 SMA ENFANTOUN	647 SMA SERANON
<b>DEPENSES</b>		<b>222 295.00</b>	<b>419 851.00</b>	<b>122 121.00</b>	<b>65 933.00</b>	<b>211 058.00</b>	<b>156 741.00</b>
Depenses de l'exercice		222 295.00	419 851.00	122 121.00	65 933.00	211 058.00	156 741.00
011 012 65	CHARGES A CARACTERE GENERAL CHARGES DE PERSONNEL ET FRAIS ASSIMILES AUTRES CHARGES DE GESTION COURANTE	222 295.00	419 851.00	122 121.00	65 933.00	211 058.00	156 741.00
Restes à réaliser - reports							
<b>RECETTES</b>							
Recettes de l'exercice							
70 74	PRODUITS DE SERVICES, DU DOMAINE & VENTE DOTATIONS, SUBVENTIONS ET PARTICIPATIONS						
Restes à réaliser - reports							
<b>SOLDE</b>		<b>-222 295.00</b>	<b>-419 851.00</b>	<b>-122 121.00</b>	<b>-65 933.00</b>	<b>-211 058.00</b>	<b>-156 741.00</b>

<b>IV - ANNEXES</b>	<b>IV</b>
<b>ELEMENTS DU BILAN PRESENTATION CROISEE PAR FONCTION</b>	<b>A1</b>

FONCTIONNEMENT

*Fonction 6*      **FAMILLE**

(DETAIL DES SOUS-RUBRIQUES)

No	LIBELLE	648 RELAJ ASSIT MATER- NELLE (RAM)
<b>DEPENSES</b>		<b>42 268.00</b>
<b>Dépenses de l'exercice</b>		<b>42 268.00</b>
011 012 65	CHARGES A CARACTERE GENERAL CHARGES DE PERSONNEL ET FRAIS ASSIMILES AUTRES CHARGES DE GESTION COURANTE	42 268.00
<b>Restes à réaliser - reports</b>		
<b>RECETTES</b>		
<b>Recettes de l'exercice</b>		
70 74	PRODUITS DE SERVICES, DU DOMAINE & VENTE DOTATIONS, SUBVENTIONS ET PARTICIPATIONS	
<b>Restes à réaliser - reports</b>		
<b>SOLDE</b>		<b>-42 268.00</b>

<b>IV - ANNEXES</b>	<b>IV</b>
<b>ELEMENTS DU BILAN PRESENTATION CROISEE PAR FONCTION</b>	<b>A1</b>

## FONCTIONNEMENT

Fonction 7 LOGEMENT

(DETAIL DES SOUS-RUBRIQUES)

No	LIBELLE	TOTAL	70 SERVICES COMMUNS (LOGEMENT)
<b>DEPENSES</b>		<b>573 800.00</b>	<b>573 800.00</b>
Dépenses de l'exercice		573 800.00	573 800.00
011	CHARGES A CARACTERE GENERAL	272 800.00	272 800.00
012	CHARGES DE PERSONNEL ET FRAIS ASSIMILES	286 000.00	286 000.00
65	AUTRES CHARGES DE GESTION COURANTE	15 000.00	15 000.00
Restes à réaliser - reports			
<b>RECETTES</b>		<b>90 159.00</b>	<b>90 159.00</b>
Recettes de l'exercice		90 159.00	90 159.00
74	DOTATIONS, SUBVENTIONS ET PARTICIPATIONS	90 159.00	90 159.00
Restes à réaliser - reports			
<b>SOLDE</b>		<b>-483 641.00</b>	<b>-483 641.00</b>

<b>IV - ANNEXES</b>	<b>IV</b>
<b>ELEMENTS DU BILAN PRESENTATION CROISEE PAR FONCTION</b>	<b>A1</b>

## FONCTIONNEMENT

Fonction 8 AMENAGEMENT ET SERVICE URBAIN, ENVIRONNEMENT

(DETAIL DES SOUS-RUBRIQUES)

No	LIBELLE	TOTAL	810 SERVICES COMMUNS (SERVICES URBAINS)	812 COLLECTE ET TRAITEMENT DES ORDURES MENAGERES	814 ECLAIRAGE PUBLIC	815 TRANSPORTS URBAINS	820 SERVICES COMMUNS (AMENAGEMENT URBAIN)
<b>DEPENSES</b>		<b>32 511 191.00</b>	<b>17 400.00</b>	<b>19 398 984.00</b>	<b>15 035.00</b>	<b>11 190 243.00</b>	<b>661 199.00</b>
Dépenses de l'exercice		32 511 191.00	17 400.00	19 398 984.00	15 035.00	11 190 243.00	661 199.00
011	CHARGES A CARACTERE GENERAL	7 552 640.00	17 400.00	7 160 264.00	15 335.00	136 201.00	18 110.00
012	CHARGES DE PERSONNEL ET FRAIS ASSIMILES	2 859 389.00		1 951 000.00			843 389.00
014	ATTENUATIONS DE PRODUITS	7 255 000.00				7 255 000.00	
65	AUTRES CHARGES DE GESTION COURANTE	14 407 462.00		10 307 720.00		3 442 042.00	
66	CHARGES FINANCIERES	330 000.00		80 000.00		250 000.00	
67	CHARGES EXCEPTIONNELLES	107 000.00				107 000.00	
Restes à réaliser - reports							
<b>RECETTES</b>		<b>34 847 700.00</b>		<b>24 690 000.00</b>		<b>9 903 400.00</b>	<b>188 200.00</b>
Recettes de l'exercice		34 847 700.00		24 690 000.00		9 903 400.00	188 200.00
70	PRODUITS DE SERVICES, DU DOMAINE & VENTE	899 800.00		690 300.00			188 200.00
73	IMPOTS ET TAXES	33 000 000.00		24 000 000.00		9 000 000.00	
74	DOTATIONS, SUBVENTIONS ET PARTICIPATIONS	947 900.00				903 400.00	
77	PRODUITS EXCEPTIONNELS						
Restes à réaliser - reports							
<b>SOLDE</b>		<b>2 336 509.00</b>	<b>-17 400.00</b>	<b>5 291 016.00</b>	<b>-15 035.00</b>	<b>-1 286 843.00</b>	<b>-472 999.00</b>

<b>IV - ANNEXES</b>	<b>IV</b>
<b>ELEMENTS DU BILAN PRESENTATION CROISEE PAR FONCTION</b>	<b>A1</b>

FONCTIONNEMENT

*Fonction 8*      **AMENAGEMENT ET SERVICE URBAIN, ENVIRONNEMENT**

(DETAIL DES SOUS-RUBRIQUES)

No	LIBELLE	822 VOIRIE COMMUNALE ET ROUTES	830 SERVICES COMMUNS (ENVIRONNEMENT)
<b>DEPENSES</b>		<b>26 000.00</b>	<b>1 202 330.00</b>
<b>Dépenses de l'exercice</b>		<b>26 000.00</b>	<b>1 202 330.00</b>
011	CHARGES A CARACTERE GENERAL	26 000.00	179 630.00
012	CHARGES DE PERSONNEL ET FRAIS ASSIMILES		365 000.00
014	ATTENUATIONS DE PRODUITS		
65	AUTRES CHARGES DE GESTION COURANTE		657 700.00
66	CHARGES FINANCIERES		
67	CHARGES EXCEPTIONNELLES		
<b>Restes à réaliser - reports</b>			
<b>RECETTES</b>			<b>66 100.00</b>
<b>Recettes de l'exercice</b>			<b>66 100.00</b>
70	PRODUITS DE SERVICES, DU DOMAINE & VENTE		21 600.00
73	IMPOTS ET TAXES		
74	DOTATIONS, SUBVENTIONS ET PARTICIPATIONS		44 500.00
77	PRODUITS EXCEPTIONNELS		
<b>Restes à réaliser - reports</b>			
<b>SOLDE</b>		<b>-26 000.00</b>	<b>-1 136 230.00</b>

<b>IV - ANNEXES</b>	<b>IV</b>
<b>ELEMENTS DU BILAN PRESENTATION CROISEE PAR FONCTION</b>	<b>A1</b>

## FONCTIONNEMENT

Fonction 9 ACTION ECONOMIQUE

(DETAIL DES SOUS-RUBRIQUES)

No	LIBELLE	TOTAL	90 INTERVENTIONS ECONOMIQUES	901 PEPINIERE GESTION HTVA	902 BAT 24 GRASSE DEV GESTION HTVA	95 AIDE AU TOURISME
<b>DEPENSES</b>		<b>1 205 945.00</b>	<b>798 695.00</b>	<b>57 500.00</b>	<b>18 750.00</b>	<b>331 000.00</b>
Dépenses de l'exercice		1 205 945.00	798 695.00	57 500.00	18 750.00	331 000.00
011	CHARGES A CARACTERE GENERAL	185 445.00	89 195.00	57 500.00	18 750.00	20 000.00
012	CHARGES DE PERSONNEL ET FRAIS ASSIMILES	473 000.00	473 000.00			
65	AUTRES CHARGES DE GESTION COURANTE	542 500.00	231 500.00			311 000.00
67	CHARGES EXCEPTIONNELLES	5 000.00	5 000.00			
Restes à réaliser - reports						
<b>RECETTES</b>		<b>422 000.00</b>	<b>1 500.00</b>	<b>177 000.00</b>	<b>175 000.00</b>	<b>68 500.00</b>
Recettes de l'exercice		422 000.00	1 500.00	177 000.00	175 000.00	68 500.00
013	ATTENUATIONS DE CHARGES					
70	PRODUITS DE SERVICES, DL DOMAINE & VENTE	75 500.00		32 000.00	25 000.00	18 500.00
74	DOTATIONS, SUBVENTIONS ET PARTICIPATIONS	50 000.00				50 000.00
75	AUTRES PRODUITS DE GESTION COURANTE	296 500.00	1 500.00	145 000.00	150 000.00	
77	PRODUITS EXCEPTIONNELS					
Restes à réaliser - reports						
<b>SOLDE</b>		<b>-783 945.00</b>	<b>-797 195.00</b>	<b>119 500.00</b>	<b>156 250.00</b>	<b>-262 500.00</b>



<b>IV - ANNEXES</b>	<b>IV</b>
<b>PRESENTATION CROISEE PAR FONCTION - VUE D'ENSEMBLE</b>	<b>A1</b>

## INVESTISSEMENT

No	Libellé	TOTAL	Non ventilables 01	0 SCES GENERAUX ADM PUBLIQUES LOCALES	3 CULTURE	4 SPORTS ET JEUNESSE	6 FAMILLE
<b>DEPENSES</b>							
	Depenses reelles	20 361 972.48	9 537 546.48	972 237.00	562 295.00	906 120.00	105 210.00
	Equipements municipaux	13 960 418.48		52 637.00	362 295.00	890 120.00	101 210.00
	Equip non municipaux	1 082 750.00		450 000.00			
	Operations financieres	3 083 100.00	2 487 900.00				
	Depenses d'ordre	316 800.00	83 000.00				
	<b>Total dépenses de l'exercice</b>	<b>20 678 772.48</b>	<b>9 620 546.48</b>	<b>1 206 037.00</b>	<b>562 295.00</b>	<b>906 120.00</b>	<b>105 210.00</b>
	<b>RAR N-1 et reports</b>	<b>5 608 585.54</b>	<b>1 870 039.51</b>	<b>546 246.66</b>	<b>114 107.27</b>	<b>404 878.42</b>	<b>116 543.86</b>
	<b>Total cumulé dépenses</b>	<b>26 287 358.02</b>	<b>11 490 585.99</b>	<b>1 752 283.66</b>	<b>676 402.27</b>	<b>1 310 998.42</b>	<b>221 753.86</b>
<b>RECETTES</b>							
	<b>Total recettes de l'exercice</b>	<b>24 369 635.00</b>	<b>18 727 693.00</b>	<b>223 000.00</b>		<b>285 000.00</b>	<b>26 500.00</b>
	<b>RAR N-1 et reports</b>	<b>1 917 723.02</b>			<b>240 000.00</b>		
	<b>Total cumulé recettes</b>	<b>26 287 358.02</b>	<b>18 727 693.00</b>	<b>223 000.00</b>	<b>240 000.00</b>	<b>285 000.00</b>	<b>26 500.00</b>

<b>IV - ANNEXES</b>	<b>IV</b>
<b>PRESENTATION CROISEE PAR FONCTION - VUE D'ENSEMBLE</b>	<b>A1</b>

**INVESTISSEMENT**

No	Libellé	7 LOGEMENT	8 AMENAGEMENT ET SERVICE URBAIN ENVIRONNEMENT	9 ACTION ECONOMIQUE
<b>DEPENSES</b>				
	Depenses reelles	649 750.00	4 400 364.00	3 228 450.00
	Equipements municipaux	7 900.00	1 818 060.00	3 210 450.00
	Equip. non municipaux	632 750.00		
	Operations financières			
	Depenses d'ordre			
	<b>Total dépenses de l'exercice</b>	<b>649 750.00</b>	<b>4 400 364.00</b>	<b>3 228 450.00</b>
	<b>RAR N-1 et reports</b>	<b>699 293.95</b>	<b>1 575 968.53</b>	<b>281 507.34</b>
	<b>Total cumulé dépenses</b>	<b>1 349 043.95</b>	<b>5 976 332.53</b>	<b>3 509 957.34</b>
<b>RECETTES</b>				
	<b>Total recettes de l'exercice</b>	<b>61 000.00</b>	<b>3 034 942.00</b>	<b>2 011 500.00</b>
	<b>RAR N-1 et reports</b>	<b>6 070.00</b>	<b>1 191 653.02</b>	<b>480 000.00</b>
	<b>Total cumulé recettes</b>	<b>67 070.00</b>	<b>4 226 595.02</b>	<b>2 491 500.00</b>

<b>IV - ANNEXES</b>	<b>IV</b>
<b>PRESENTATION CROISEE PAR FONCTION - VUE D'ENSEMBLE</b>	<b>A1</b>

## INVESTISSEMENT

No	Libelle	TOTAL	Non ventilables 01	0 SCES GENERAUX ADM.PUBLIQUES LOCALES	3 CULTURE	4 SPORTS ET JEUNESSE	6 FAMILLE
<b>Total dépenses</b>		<b>24 417 318,51</b>	<b>9 620 546,48</b>	<b>1 752 283,66</b>	<b>676 402,27</b>	<b>1 310 998,42</b>	<b>221 753,86</b>
Dépenses réelles		24 100 518,51	9 537 546,48	1 518 483,66	676 402,27	1 310 998,42	221 753,86
13	SUBVENTIONS D'INVESTISSEMENT RECUES	57 500,00					
16	EMPRUNTS ET DETTES ASSIMILES	3 000 000,00	2 487 900,00		200 000,00	16 000,00	4 000,00
20	IMMOBILISATIONS INCORPORELLES	1 162 550,05		124 163,12	75 490,00	166 715,49	10 460,00
204	SUBVENTIONS D'EQUIPEMENT VERSEES	1 888 591,26		631 158,00	10 600,00		
21	IMMOBILISATIONS CORPORELLES	4 632 229,30	949 646,48	268 193,37	50 671,99	83 702,60	101 651,67
23	IMMOBILISATIONS EN COURS	11 036 853,18	6 100 000,00	494 344,17	339 640,28	1 044 580,33	105 642,19
27	AUTRES IMMOBILISATIONS FINANCIERES	61 155,69		625,00			
Opérations d'équipement							
Opérations pour compte de tiers		2 261 639,03					
Dépenses d'ordre		316 800,00	83 000,00	233 800,00			
040	OPERATIONS D'ORDRE DE TRANSFERT ENTRE SE	33 800,00		33 800,00			
041	OPERATIONS PATRIMONIALES	283 000,00	83 000,00	200 000,00			
<b>Total recettes</b>		<b>26 287 358,02</b>	<b>18 727 693,00</b>	<b>223 000,00</b>	<b>240 000,00</b>	<b>285 000,00</b>	<b>26 500,00</b>
Recettes réelles		18 545 865,02	11 186 200,00	23 000,00	240 000,00	285 000,00	26 500,00
024	PRODUITS DES CESSIONS D'IMMOBILISATIONS						
10	DOTATIONS FONDS DIVERS ET RESERVES	850 000,00	850 000,00				
10	DOTATIONS FONDS DIVERS ET RESERVES						
13	SUBVENTIONS D'INVESTISSEMENT RECUES	1 640 716,00		23 000,00	240 000,00	285 000,00	26 500,00
16	EMPRUNTS ET DETTES ASSIMILES	5 043 500,00	3 033 500,00				
16	EMPRUNTS ET DETTES ASSIMILES	1 500,00					
16	EMPRUNTS ET DETTES ASSIMILES						
21	IMMOBILISATIONS CORPORELLES	22 700,00	22 700,00				
23	IMMOBILISATIONS EN COURS	7 280 000,00	7 280 000,00				
27	AUTRES IMMOBILISATIONS FINANCIERES						
Opérations pour compte de tiers		3 707 449,02					
Recettes d'ordre		7 741 493,00	7 541 493,00	200 000,00			
021	VIREMENT DE LA SECTION DE FONCTIONNEMENT	1 737 063,00	1 737 063,00				
024	PRODUITS DES CESSIONS D'IMMOBILISATIONS						
040	OPERATIONS D'ORDRE DE TRANSFERT ENTRE SE	5 721 430,00	5 721 430,00				
041	OPERATIONS PATRIMONIALES	283 000,00	83 000,00	200 000,00			

<b>IV - ANNEXES</b>	<b>IV</b>
<b>PRESENTATION CROISEE PAR FONCTION - VUE D'ENSEMBLE</b>	<b>A1</b>

INVESTISSEMENT

No	Libellé	7 LOGEMENT	8 AMENAGEMENT ET SERVICE URBAIN, ENVIRONNEMENT	9 ACTION ECONOMIQUE
<b>Total dépenses</b>		<b>1 349 043.95</b>	<b>5 976 332.53</b>	<b>3 509 957.34</b>
Dépenses réelles		1 349 043.95	5 976 332.53	3 509 957.34
13	SUBVENTIONS D'INVESTISSEMENT RECUES		57 500.00	
16	EMPRUNTS ET DETTES ASSIMILES		289 100.00	3 000.00
20	IMMOBILISATIONS INCORPORELLES	56 680.00	385 522.84	343 518.60
204	SUBVENTIONS D'EQUIPEMENT VERSEES	1 246 833.26		
21	IMMOBILISATIONS CORPORELLES		1 168 363.19	2 010 000.00
23	IMMOBILISATIONS EN COURS		1 814 207.47	1 138 438.74
27	AUTRES IMMOBILISATIONS FINANCIERES	45 530.69		15 000.00
Opérations d'équipement				
Opérations pour compte de tiers			2 261 639.03	

Dépenses d'ordre				
<b>040</b>	<b>OPERATIONS D'ORDRE DE TRANSFERT ENTRE SE</b>			
<b>041</b>	<b>OPERATIONS PATRIMONIALES</b>			

<b>Total recettes</b>		<b>67 070.00</b>	<b>4 226 595.02</b>	<b>2 491 500.00</b>
Recettes réelles		67 070.00	4 226 595.02	2 491 500.00
024	PRODUITS DES CESSIONS D'IMMOBILISATIONS			
10	DOTATIONS FONDS DIVERS ET RESERVES			
10	DOTATIONS FONDS DIVERS ET RESERVES			
13	SUBVENTIONS D'INVESTISSEMENT RECUES	67 070.00	519 146.00	480 000.00
16	EMPRUNTS ET DETTES ASSIMILES			2 010 000.00
16	EMPRUNTS ET DETTES ASSIMILES			1 500.00
16	EMPRUNTS ET DETTES ASSIMILES			
21	IMMOBILISATIONS CORPORELLES			
23	IMMOBILISATIONS EN COURS			
27	AUTRES IMMOBILISATIONS FINANCIERES			
Opérations pour compte de tiers			3 707 449.02	

Recettes d'ordre				
<b>021</b>	<b>VIREMENT DE LA SECTION DE FONCTIONNEMENT</b>			
<b>024</b>	<b>PRODUITS DES CESSIONS D'IMMOBILISATIONS</b>			
<b>040</b>	<b>OPERATIONS D'ORDRE DE TRANSFERT ENTRE SE</b>			
<b>041</b>	<b>OPERATIONS PATRIMONIALES</b>			

<b>IV - ANNEXES</b>	<b>IV</b>
<b>ELEMENTS DU BILAN PRESENTATION CROISEE PAR FONCTION</b>	<b>A1</b>

## INVESTISSEMENT

Fonction 0 SCES GENERAUX ADM.PUBLIQUES LOCALES  
(DETAIL SOUS-FONCTION)

No	LIBELLE	TOTAL	01 OPERATIONS NON VENTILABLES	02 ADMINISTRATION GENERALE
	<b>DEPENSES</b>	<b>13 242 869.65</b>	<b>11 490 585.99</b>	<b>1 752 283.66</b>
	<b>Dépenses de l'exercice</b>	<b>10 826 583.48</b>	<b>9 620 546.48</b>	<b>1 206 037.00</b>
040	OPERATIONS D'ORDRE DE TRANSFERT ENTRE SE	33 800.00		33 800.00
041	OPERATIONS PATRIMONIALES	283 000.00	83 000.00	200 000.00
16	EMPRUNTS ET DETTES ASSIMILES	2 487 900.00	2 487 900.00	
20	IMMOBILISATIONS INCORPORELLES	98 106.00		98 106.00
204	SUBVENTIONS D'EQUIPEMENT VERSEES	450 000.00		450 000.00
21	IMMOBILISATIONS CORPORELLES	1 149 191.48	949 646.48	199 545.00
23	IMMOBILISATIONS EN COURS	6 323 986.00	6 100 000.00	223 986.00
27	AUTRES IMMOBILISATIONS FINANCIERES	600.00		600.00
N°	Opérations d'équipement			
	Opérations pour compte de tiers			
	<b>Restes à réaliser - reports</b>	<b>2 416 286.17</b>	<b>1 870 039.51</b>	<b>546 246.66</b>
	<b>RECETTES</b>	<b>18 950 693.00</b>	<b>18 727 893.00</b>	<b>223 000.00</b>
	<b>Recettes de l'exercice</b>	<b>18 950 693.00</b>	<b>18 727 893.00</b>	<b>223 000.00</b>
021	VIREMENT DE LA SECTION DE FONCTIONNEMENT	1 737 063.00	1 737 063.00	
024	PRODUITS DES CESSIONS D'IMMOBILISATIONS			
040	OPERATIONS D'ORDRE DE TRANSFERT ENTRE SE	5 721 430.00	5 721 430.00	
041	OPERATIONS PATRIMONIALES	283 000.00	83 000.00	200 000.00
10	DOTATIONS FONDS DIVERS ET RESERVES	850 000.00	850 000.00	
13	SUBVENTIONS D'INVESTISSEMENT RECUES	23 000.00		23 000.00
16	EMPRUNTS ET DETTES ASSIMILES	3 033 500.00	3 033 500.00	
21	IMMOBILISATIONS CORPORELLES	22 700.00	22 700.00	
23	IMMOBILISATIONS EN COURS	7 280 000.00	7 280 000.00	
27	AUTRES IMMOBILISATIONS FINANCIERES			
	Opérations pour compte de tiers			
	<b>Restes à réaliser - reports</b>			
	<b>SOLDE</b>	<b>5 707 823.35</b>	<b>7 237 107.01</b>	<b>-1 529 283.66</b>

<b>IV - ANNEXES</b>	<b>IV</b>
<b>ELEMENTS DU BILAN PRESENTATION CROISEE PAR FONCTION</b>	<b>A1</b>

INVESTISSEMENT

Fonction 1      SECURITE ET SALUBRITE PUBLIQUE

(DETAIL SOUS-FONCTION)

No	LIBELLE	TOTAL
	<b>DEPENSES</b>	
	Dépenses de l'exercice	

N°	Opérations d'équipement	
	Opérations pour compte de tiers	
	Restes à réaliser - reports	
	<b>RECETTES</b>	
	Recettes de l'exercice	

	Opérations pour compte de tiers	
	Restes à réaliser - reports	

	SOLDE	
--	-------	--

<b>IV - ANNEXES</b>	<b>IV</b>
<b>ELEMENTS DU BILAN PRESENTATION CROISEE PAR FONCTION</b>	<b>A1</b>

INVESTISSEMENT

*Fonction 2*      **ENSEIGNEMENT - FORMATION**

(DETAIL SOUS-FONCTION)

No	LIBELLE	TOTAL
	<b>DEPENSES</b>	
	Depenses de l'exercice	

N°	Opérations d'équipement	
	Opérations pour compte de tiers	
	Restes à réaliser - reports	
	<b>RECETTES</b>	
	Recettes de l'exercice	

	Opérations pour compte de tiers	
	Restes à réaliser - reports	

	<b>SOLDE</b>	
--	--------------	--

<b>IV - ANNEXES</b>	<b>IV</b>
<b>ELEMENTS DU BILAN PRESENTATION CROISEE PAR FONCTION</b>	<b>A1</b>

## INVESTISSEMENT

Fonction 3 CULTURE

(DETAIL SOUS-FONCTION)

No	LIBELLE	TOTAL	31 EXPRESSION ARTISTIQUE	32 CONSERVATION ET DIFFUSION DES PATRIMOINES	33 ACTION CULTURELLE
	<b>DEPENSES</b>	<b>676 402.27</b>	<b>110 276.12</b>	<b>551 624.15</b>	<b>14 502.00</b>
<b>Depenses de l'exercice</b>		<b>562 295.00</b>	<b>85 000.00</b>	<b>464 295.00</b>	<b>13 000.00</b>
16	EMPRUNTS ET DETTES ASSIMILES	200 000.00		200 000.00	
20	IMMOBILISATIONS INCORPORELLES	73 500.00	50 000.00	10 500.00	13 000.00
204	SUBVENTIONS D'EQUIPEMENT VERSEES				
21	IMMOBILISATIONS CORPORELLES	37 795.00		37 795.00	
23	IMMOBILISATIONS EN COURS	251 000.00	35 000.00	216 000.00	
N°	Opérations d'équipement				
	Opérations pour compte de tiers				
<b>Restes à réaliser - reports</b>		<b>114 107.27</b>	<b>25 276.12</b>	<b>87 329.15</b>	<b>1 502.00</b>
	<b>RECETTES</b>	<b>240 000.00</b>		<b>240 000.00</b>	
<b>Recettes de l'exercice</b>					
13	SUBVENTIONS D'INVESTISSEMENT RECUES				
23	IMMOBILISATIONS EN COURS				
	Opérations pour compte de tiers				
<b>Restes à réaliser - reports</b>		<b>240 000.00</b>		<b>240 000.00</b>	
<b>SOLDE</b>		<b>-436 402.27</b>	<b>-110 276.12</b>	<b>-311 624.15</b>	<b>-14 502.00</b>



<b>IV - ANNEXES</b>	<b>IV</b>
<b>ELEMENTS DU BILAN PRESENTATION CROISEE PAR FONCTION</b>	<b>A1</b>

## INVESTISSEMENT

Fonction 4 SPORTS ET JEUNESSE

(DETAIL SOUS-FONCTION)

No	LIBELLE	TOTAL	41 SPORTS	42 JEUNESSE
	<b>DEPENSES</b>	<b>1 310 998.42</b>	<b>1 033 210.38</b>	<b>277 788.04</b>
	Depenses de l'exercice	906 120.00	655 120.00	251 000.00
16	EMPRUNTS ET DETTES ASSIMILES	16 000.00	10 000.00	6 000.00
20	IMMOBILISATIONS INCORPORELLES	30 000.00	30 000.00	
21	IMMOBILISATIONS CORPORELLES	66 400.00	26 400.00	40 000.00
23	IMMOBILISATIONS EN COURS	793 720.00	588 720.00	205 000.00
N°	Operations d'équipement			
	Operations pour compte de tiers			
	Restes à réaliser - reports	404 878.42	378 090.38	26 788.04
	<b>RECETTES</b>	<b>285 000.00</b>	<b>280 000.00</b>	<b>5 000.00</b>
	Recettes de l'exercice	285 000.00	280 000.00	5 000.00
13	SUBVENTIONS D'INVESTISSEMENT RECUES	285 000.00	280 000.00	5 000.00
16	EMPRUNTS ET DETTES ASSIMILES			
23	IMMOBILISATIONS EN COURS			
	Operations pour compte de tiers			
	Restes à réaliser - reports			
	<b>SOLDE</b>	<b>-1 025 998.42</b>	<b>-753 210.38</b>	<b>-272 788.04</b>

<b>IV - ANNEXES</b>	<b>IV</b>
<b>ELEMENTS DU BILAN PRESENTATION CROISEE PAR FONCTION</b>	<b>A1</b>

INVESTISSEMENT

*Fonction 5*      INTERVENTIONS SOCIALES ET SANTE

(DETAIL SOUS-FONCTION)

No	LIBELLE	TOTAL
	<b>DEPENSES</b>	
	Dépenses de l'exercice	

N°	Opérations d'équipement	
	Opérations pour compte de tiers	
	Restes à réaliser - reports	
	<b>RECETTES</b>	
	Recettes de l'exercice	
13	SUBVENTIONS D'INVESTISSEMENT RECUES	
	Opérations pour compte de tiers	
	Restes à réaliser - reports	

SOLDE	
-------	--

<b>IV - ANNEXES</b>	<b>IV</b>
<b>ELEMENTS DU BILAN PRESENTATION CROISEE PAR FONCTION</b>	<b>A1</b>

## INVESTISSEMENT

Fonction 6

FAMILLE

(DETAIL SOUS-FONCTION)

No	LIBELLE	TOTAL	64 CRECHES ET GARDERIES
	<b>DEPENSES</b>	<b>221 753.86</b>	<b>221 753.86</b>
	Dépenses de l'exercice	105 210.00	105 210.00
16	EMPRUNTS ET DETTES ASSIMILES	4 000.00	4 000.00
20	IMMOBILISATIONS INCORPORELLES	5 000.00	5 000.00
21	IMMOBILISATIONS CORPORELLES	76 210.00	76 210.00
23	IMMOBILISATIONS EN COURS	20 000.00	20 000.00
N°	Opérations d'équipement		
	Opérations pour compte de tiers		
	Restes à réaliser - reports	116 543.86	116 543.86
	<b>RECETTES</b>	<b>26 500.00</b>	<b>26 500.00</b>
	Recettes de l'exercice	26 500.00	26 500.00
13	SUBVENTIONS D'INVESTISSEMENT RECUES	26 500.00	26 500.00
16	EMPRUNTS ET DETTES ASSIMILES		
	Opérations pour compte de tiers		
	Restes à réaliser - reports		
	<b>SOLDE</b>	<b>-195 253.86</b>	<b>-195 253.86</b>

<b>IV - ANNEXES</b>	<b>IV</b>
<b>ELEMENTS DU BILAN PRESENTATION CROISEE PAR FONCTION</b>	<b>A1</b>

## INVESTISSEMENT

Fonction 7 LOGEMENT

(DETAIL SOUS-FONCTION)

No	LIBELLE	TOTAL	70 SERVICES COMMUNS	73 AIDE A L'ACCESSION A LA PROPRIETE
	<b>DEPENSES</b>	<b>1 349 043.95</b>	<b>1 341 043.95</b>	<b>8 000.00</b>
	Depenses de l'exercice	649 750.00	649 750.00	
20	IMMOBILISATIONS INCORPORELLES	7 000.00	7 000.00	
204	SUBVENTIONS D'EQUIPEMENT VERSEES	632 750.00	632 750.00	
27	AUTRES IMMOBILISATIONS FINANCIERES	10 000.00	10 000.00	
N°	Opérations d'équipement			
	Opérations pour compte de tiers			
	Restes à réaliser - reports	699 293.95	691 293.95	8 000.00
	<b>RECETTES</b>	<b>67 070.00</b>	<b>67 070.00</b>	
	Racettes de l'exercice	61 000.00	61 000.00	
13	SUBVENTIONS D'INVESTISSEMENT RECUES	61 000.00	61 000.00	
	Opérations pour compte de tiers			
	Restes à réaliser - reports	6 070.00	6 070.00	
	<b>SOLDE</b>	<b>-1 281 973.95</b>	<b>-1 273 973.95</b>	<b>-8 000.00</b>

<b>IV - ANNEXES</b>	<b>IV</b>
<b>ELEMENTS DU BILAN PRESENTATION CROISEE PAR FONCTION</b>	<b>A1</b>

## INVESTISSEMENT

Fonction 8 AMENAGEMENT ET SERVICE URBAIN, ENVIRONNEMENT

(DETAIL SOUS-FONCTION)

No	LIBELLE	TOTAL	81 SERVICES URBAINS	82 AMENAGEMENT URBAIN	83 ENVIRONNEMENT
	<b>DÉPENSES</b>	<b>5 976 332.53</b>	<b>2 094 477.83</b>	<b>3 881 854.70</b>	
	<b>Dépenses de l'exercice</b>	<b>4 400 364.00</b>	<b>1 399 680.00</b>	<b>3 000 704.00</b>	
13	SUBVENTIONS D'INVESTISSEMENT RECUES	57 500.00	57 500.00		
16	EMPRUNTS ET DETTES ASSIMILES	289 100.00	289 100.00		
20	IMMOBILISATIONS INCORPORELLES	274 500.00	264 500.00	10 000.00	
204	SUBVENTIONS D'EQUIPEMENT VERSEES				
21	IMMOBILISATIONS CORPORELLES	288 560.00	288 560.00		
23	IMMOBILISATIONS EN COURS	1 255 000.00	500 000.00	755 000.00	
N°	Opérations d'équipement				
	Opérations pour compte de tiers	2 235 704.00		2 235 704.00	
45	OPERATIONS POUR COMPTE DE TIERS	2 235 704.00		2 235 704.00	
	<b>Restes à réaliser - reports</b>	<b>1 575 968.53</b>	<b>694 817.83</b>	<b>881 150.70</b>	
	<b>RECETTES</b>	<b>4 226 595.02</b>	<b>64 000.00</b>	<b>3 961 646.02</b>	<b>200 949.00</b>
	<b>Recettes de l'exercice</b>	<b>3 034 942.00</b>		<b>3 034 942.00</b>	
13	SUBVENTIONS D'INVESTISSEMENT RECUES	295 000.00		295 000.00	
16	EMPRUNTS ET DETTES ASSIMILES				
21	IMMOBILISATIONS CORPORELLES				
23	IMMOBILISATIONS EN COURS				
	Opérations pour compte de tiers	2 739 942.00		2 739 942.00	
45	OPERATIONS POUR COMPTE DE TIERS	2 739 942.00		2 739 942.00	
	<b>Restes à réaliser - reports</b>	<b>1 191 653.02</b>	<b>64 000.00</b>	<b>926 704.02</b>	<b>200 949.00</b>
	<b>SOLDE</b>	<b>-1 749 737.51</b>	<b>-2 030 477.83</b>	<b>79 791.32</b>	<b>200 949.00</b>

<b>IV - ANNEXES</b>	<b>IV</b>
<b>ELEMENTS DU BILAN PRESENTATION CROISEE PAR FONCTION</b>	<b>A1</b>

## INVESTISSEMENT

Fonction 9 ACTION ECONOMIQUE

(DETAIL SOUS-FONCTION)

No	LIBELLE	TOTAL	90 INTERVENTIONS ECONOMIQUES	94 AIDES AU COMMERCE ET AUX SERVICES MARCHANDS
	<b>DEPENSES</b>	<b>3 509 957.34</b>	<b>3 464 957.34</b>	<b>45 000.00</b>
	<b>Dépenses de l'exercice</b>	<b>3 228 450.00</b>	<b>3 183 450.00</b>	<b>45 000.00</b>
16	EMPRUNTS ET DETTES ASSIMILES	3 000.00	3 000.00	
20	IMMOBILISATIONS INCORPORELLES	110 550.00	65 550.00	45 000.00
21	IMMOBILISATIONS CORPORELLES	2 010 000.00	2 010 000.00	
23	IMMOBILISATIONS EN COURS	1 089 900.00	1 089 900.00	
27	AUTRES IMMOBILISATIONS FINANCIERES	15 000.00	15 000.00	
N°	Opérations d'équipement			
	Opérations pour compte de tiers			
	Restes à réaliser - reports	281 507.34	281 507.34	
	<b>RECETTES</b>	<b>2 491 500.00</b>	<b>2 491 500.00</b>	
	<b>Recettes de l'exercice</b>	<b>2 011 500.00</b>	<b>2 011 500.00</b>	
13	SUBVENTIONS D'INVESTISSEMENT RECUES			
16	EMPRUNTS ET DETTES ASSIMILES	2 311 500.00	2 011 500.00	
	Opérations pour compte de tiers			
	Restes à réaliser - reports	480 000.00	480 000.00	
	<b>SOLDE</b>	<b>-1 018 457.34</b>	<b>-973 457.34</b>	<b>-45 000.00</b>

<b>IV - ANNEXES</b>	<b>IV</b>
<b>ELEMENTS DU BILAN PRESENTATION CROISEE PAR FONCTION</b>	<b>A1</b>

## INVESTISSEMENT

Fonction 0 SCES GENERAUX ADM.PUBLIQUES LOCALES

(DETAIL RUBRIQUE)

No	LIBELLE	TOTAL	01 OPERATIONS NON VENTILABLES	020 ADMINISTRATION GENERALE DE LA COLLECTIVITE	023 INFORMATION, COMMUNICATION, PUBLICITE
	<b>DEPENSES</b>	<b>13 242 889.65</b>	<b>11 490 585.99</b>	<b>1 749 418.06</b>	<b>2 865.60</b>
	<b>Dépenses de l'exercice</b>	<b>10 826 583.48</b>	<b>9 620 546.48</b>	<b>1 206 037.00</b>	
040	OPERATIONS D'ORDRE DE TRANSFERT ENTRE SE	33 800.00		33 800.00	
041	OPERATIONS PATRIMONIALES	283 000.00	83 000.00	200 000.00	
16	EMPRUNTS ET DETTES ASSIMILES	2 487 900.00	2 487 900.00		
20	IMMOBILISATIONS INCORPORELLES	98 106.00		98 106.00	
204	SUBVENTIONS D'EQUIPEMENT VERSEES	450 000.00		450 000.00	
21	IMMOBILISATIONS CORPORELLES	1 149 191.48	949 646.48	199 545.00	
23	IMMOBILISATIONS EN COURS	6 323 986.00	6 100 000.00	223 986.00	
27	AUTRES IMMOBILISATIONS FINANCIERES	600.00		600.00	
N°	Opérations d'équipement				
	Opérations pour compte de tiers				
	<b>Restes à réaliser - reports</b>	<b>2 416 286.17</b>	<b>1 670 039.51</b>	<b>543 381.06</b>	<b>2 865.60</b>
	<b>RECETTES</b>	<b>18 950 693.00</b>	<b>18 727 693.00</b>	<b>223 000.00</b>	
	<b>Recettes de l'exercice</b>	<b>18 950 693.00</b>	<b>18 727 693.00</b>	<b>223 000.00</b>	
321	VIREMENT DE LA SECTION DE FONCTIONNEMENT	1 737 063.00	1 737 063.00		
024	PRODUITS DES CESSIONS D'IMMOBILISATIONS				
040	OPERATIONS D'ORDRE DE TRANSFERT ENTRE SE	5 721 430.00	5 721 430.00		
041	OPERATIONS PATRIMONIALES	283 000.00	83 000.00	200 000.00	
10	DOTATIONS, FONDS DIVERS ET RESERVES	850 000.00	850 000.00		
13	SUBVENTIONS D'INVESTISSEMENT RECUES	23 000.00		23 000.00	
16	EMPRUNTS ET DETTES ASSIMILES	3 033 500.00	3 033 500.00		
21	IMMOBILISATIONS CORPORELLES	22 700.00	22 700.00		
23	IMMOBILISATIONS EN COURS	7 280 000.00	7 280 000.00		
27	AUTRES IMMOBILISATIONS FINANCIERES				
	Opérations pour compte de tiers				
	<b>Restes à réaliser - reports</b>				
<b>SOLDE</b>		<b>5 707 823.35</b>	<b>7 237 107.01</b>	<b>-1 526 418.06</b>	<b>-2 865.60</b>

<b>IV - ANNEXES</b>	<b>IV</b>
<b>ELEMENTS DU BILAN PRESENTATION CROISEE PAR FONCTION</b>	<b>A1</b>

INVESTISSEMENT

Fonction 1      SECURITE ET SALUBRITE PUBLIQUE

(DETAIL RUBRIQUE)

No	LIBELLE	TOTAL
	<b>DEPENSES</b>	
	Dépenses de l'exercice	

N°	Opérations d'équipement	
	Opérations pour compte de tiers	
	Restes à réaliser - reports	
	<b>RECETTES</b>	
	Recettes de l'exercice	

	Opérations pour compte de tiers	
	Restes à réaliser - reports	

<b>SOLDE</b>		
--------------	--	--



<b>IV - ANNEXES</b>	<b>IV</b>
<b>ELEMENTS DU BILAN PRESENTATION CROISEE PAR FONCTION</b>	<b>A1</b>

INVESTISSEMENT

*Fonction 2*    **ENSEIGNEMENT - FORMATION**

(DETAIL RUBRIQUE)

No	LIBELLE	TOTAL
	<b>DEPENSES</b>	
	Dépenses de l'exercice	
<b>N°</b>	<b>Opérations d'équipement</b>	
	Opérations pour compte de tiers	
	Restes à réaliser - reports	
	<b>RECETTES</b>	
	Recettes de l'exercice	
	Opérations pour compte de tiers	
	Restes à réaliser - reports	
	<b>SOLDE</b>	

<b>IV - ANNEXES</b>	<b>IV</b>
<b>ELEMENTS DU BILAN PRESENTATION CROISEE PAR FONCTION</b>	<b>A1</b>

## INVESTISSEMENT

Fonction 3 CULTURE

(DETAIL RUBRIQUE)

No	LIBELLE	TOTAL	311 EXPRESSION MUSICALE, LYRIQUE ET CHOREGRAPHIQUE	313 THEATRES	322 MUSEES	33 ACTION CULTURELLE
	<b>DEPENSES</b>	<b>676 402.27</b>	<b>25 000.00</b>	<b>85 276.12</b>	<b>551 624.15</b>	<b>14 502.00</b>
	Dépenses de l'exercice	562 295.00	25 000.00	60 000.00	464 295.00	13 000.00
16	EMPRUNTS ET DETTES ASSIMILES	200 000.00			200 000.00	
20	IMMOBILISATIONS INCORPORELLES	73 500.00		50 000.00	10 500.00	13 000.00
204	SUBVENTIONS D'EQUIPEMENT VERSEES					
21	IMMOBILISATIONS CORPORELLES	37 795.00			37 795.00	
23	IMMOBILISATIONS EN COURS	251 000.00	25 000.00	10 000.00	216 000.00	
N°	Operations d'équipement					
	Operations pour compte de tiers					
	Restes à réaliser - reports	114 107.27		25 276.12	87 329.15	1 502.00
	<b>RECETTES</b>	<b>240 000.00</b>			<b>240 000.00</b>	
	Recettes de l'exercice					
13	SUBVENTIONS D'INVESTISSEMENT RECUES					
23	IMMOBILISATIONS EN COURS					
	Operations pour compte de tiers					
	Restes à réaliser - reports	240 000.00			240 000.00	
<b>SOLDE</b>		<b>-436 402.27</b>	<b>-25 000.00</b>	<b>-85 276.12</b>	<b>-311 624.15</b>	<b>-14 502.00</b>

<b>IV - ANNEXES</b>	<b>IV</b>
<b>ELEMENTS DU BILAN PRESENTATION CROISEE PAR FONCTION</b>	<b>A1</b>

## INVESTISSEMENT

Fonction 4 SPORTS ET JEUNESSE

(DETAIL RUBRIQUE)

No	LIBELLE	TOTAL	411 SALLES DE SPORT GYMNASES	413 PISCINES	421 CENTRES DE LOISIRS
	<b>DEPENSES</b>	<b>1 310 998.42</b>	<b>786 789.25</b>	<b>246 421.13</b>	<b>277 788.04</b>
<b>Dépenses de l'exercice</b>		<b>906 120.00</b>	<b>545 720.00</b>	<b>109 400.00</b>	<b>251 000.00</b>
16	EMPRUNTS ET DETTES ASSIMILES	16 000.00	10 000.00		6 000.00
20	IMMOBILISATIONS INCORPORELLES	30 000.00		30 000.00	
21	IMMOBILISATIONS CORPORELLES	66 400.00		26 400.00	40 000.00
23	IMMOBILISATIONS EN COURS	793 720.00	535 720.00	53 000.00	205 000.00
N°	Opérations d'équipement				
	Opérations pour compte de tiers				
<b>Restes à réaliser - reports</b>		<b>404 878.42</b>	<b>241 069.25</b>	<b>137 021.13</b>	<b>26 788.04</b>
	<b>RECETTES</b>	<b>285 000.00</b>	<b>280 000.00</b>		<b>5 000.00</b>
<b>Recettes de l'exercice</b>		<b>285 000.00</b>	<b>280 000.00</b>		<b>5 000.00</b>
13	SUBVENTIONS D'INVESTISSEMENT RECUES	285 000.00	280 000.00		5 000.00
16	EMPRUNTS ET DETTES ASSIMILES				
23	IMMOBILISATIONS EN COURS				
	Opérations pour compte de tiers				
<b>Restes à réaliser - reports</b>					
<b>SOLDE</b>		<b>-1 025 998.42</b>	<b>-506 789.25</b>	<b>-246 421.13</b>	<b>-272 788.04</b>

<b>IV - ANNEXES</b>	<b>IV</b>
<b>ELEMENTS DU BILAN PRESENTATION CROISEE PAR FONCTION</b>	<b>A1</b>

INVESTISSEMENT

*Fonction 5*      **INTERVENTIONS SOCIALES ET SANTE**

(DETAIL RUBRIQUE)

No	LIBELLE	TOTAL
	<b>DEPENSES</b>	
Dépenses de l'exercice		

N°	Opérations d'équipement	
	Opérations pour compte de tiers	
Restes à réaliser - reports		
	<b>RECETTES</b>	
Recettes de l'exercice		
13	SUBVENTIONS D'INVESTISSEMENT RECUES	
	Opérations pour compte de tiers	
Restes à réaliser - reports		

SOLDE	
-------	--

<b>IV - ANNEXES</b>	<b>IV</b>
<b>ELEMENTS DU BILAN PRESENTATION CROISEE PAR FONCTION</b>	<b>A1</b>

## INVESTISSEMENT

Fonction 6

FAMILLE

(DETAIL RUBRIQUE)

No	LIBELLE	TOTAL	84 CRECHES ET GARDERIES
	<b>DEPENSES</b>	<b>221 753.86</b>	<b>221 753.86</b>
<b>Dépenses de l'exercice</b>		<b>105 210.00</b>	<b>105 210.00</b>
16	EMPRUNTS ET DETTES ASSIMILES	4 000.00	4 000.00
20	IMMOBILISATIONS INCORPORELLES	5 000.00	5 000.00
21	IMMOBILISATIONS CORPORELLES	76 210.00	76 210.00
23	IMMOBILISATIONS EN COURS	20 000.00	20 000.00
N°	Opérations d'équipement		
	Opérations pour compte de tiers		
<b>Restes à réaliser - reports</b>		<b>116 543.86</b>	<b>116 543.86</b>
	<b>RECETTES</b>	<b>26 500.00</b>	<b>26 500.00</b>
<b>Recettes de l'exercice</b>		<b>26 500.00</b>	<b>26 500.00</b>
13	SUBVENTIONS D'INVESTISSEMENT RECUES	26 500.00	26 500.00
16	EMPRUNTS ET DETTES ASSIMILES		
	Opérations pour compte de tiers		
<b>Restes à réaliser - reports</b>			
<b>SOLDE</b>		<b>-195 253.86</b>	<b>-195 253.86</b>

<b>IV - ANNEXES</b>	<b>IV</b>
<b>ELEMENTS DU BILAN PRESENTATION CROISEE PAR FONCTION</b>	<b>A1</b>

## INVESTISSEMENT

Fonction 7 LOGEMENT

(DETAIL RUBRIQUE)

No	LIBELLE	TOTAL	70 SERVICES COMMUNS	73 AIDE A L'ACCESSIO- N A LA PROPRIETE
	<b>DEPENSES</b>	<b>1 349 043.95</b>	<b>1 341 043.95</b>	<b>8 000.00</b>
	Dépenses de l'exercice	649 750.00	649 750.00	
20	IMMOBILISATIONS INCORPORELLES	7 000.00	7 000.00	
204	SUBVENTIONS D'EQUIPEMENT VERSEES	632 750.00	632 750.00	
27	AUTRES IMMOBILISATIONS FINANCIERES	10 000.00	10 000.00	
N°	Opérations d'équipement			
	Opérations pour compte de tiers			
	Restes à réaliser - reports	699 293.95	691 293.95	8 000.00
	<b>RECETTES</b>	<b>67 070.00</b>	<b>67 070.00</b>	
	Recettes de l'exercice	61 000.00	61 000.00	
13	SUBVENTIONS D'INVESTISSEMENT RECUES	61 000.00	61 000.00	
	Opérations pour compte de tiers			
	Restes à réaliser - reports	6 070.00	6 070.00	
	<b>SOLDE</b>	<b>-1 281 973.95</b>	<b>-1 273 973.95</b>	<b>-8 000.00</b>

<b>IV - ANNEXES</b>	<b>IV</b>
<b>ELEMENTS DU BILAN PRESENTATION CROISEE PAR FONCTION</b>	<b>A1</b>

## INVESTISSEMENT

Fonction 8      AMENAGEMENT ET SERVICE URBAIN, ENVIRONNEMENT  
(DETAIL RUBRIQUE)

No	LIBELLE	TOTAL	812 COLLECTE ET TRAITEMENT DES ORDURES MENAGERES	815 TRANSPORTS URBAINS	820 SERVICES COMMUNS	822 VOIRIE COMMUNALE ET ROUTES	830 SERVICES COMMUNS
	<b>DEPENSES</b>	<b>5 976 332.53</b>	<b>1 068 371.39</b>	<b>1 026 106.44</b>	<b>2 937 049.12</b>	<b>944 805.58</b>	
<b>Dépenses de l'exercice</b>		<b>4 400 364.00</b>	<b>650 560.00</b>	<b>749 100.00</b>	<b>2 280 704.00</b>	<b>720 000.00</b>	
13	SUBVENTIONS D'INVESTISSEMENT RECUES	57 500.00		57 500.00			
16	EMPRUNTS ET DETTES ASSIMILES	289 100.00	169 000.00	120 100.00			
20	IMMOBILISATIONS INCORPORELLES	274 500.00	48 000.00	216 500.00	10 000.00		
204	SUBVENTIONS D'EQUIPEMENT VERSEES						
21	IMMOBILISATIONS CORPORELLES	288 560.00	288 560.00				
23	IMMOBILISATIONS EN COURS	1 255 000.00	145 000.00	355 000.00	35 000.00	720 000.00	
N°	<b>Opérations d'équipement</b>						
	<b>Opérations pour compte de tiers</b>	<b>2 235 704.00</b>			<b>2 235 704.00</b>		
45	OPERATIONS POUR COMPTE DE TIERS	2 235 704.00			2 235 704.00		
<b>Restes à réaliser - reports</b>		<b>1 575 968.53</b>	<b>417 811.39</b>	<b>277 006.44</b>	<b>656 345.12</b>	<b>224 805.58</b>	
	<b>RECETTES</b>	<b>4 226 595.02</b>		<b>64 000.00</b>	<b>3 520 938.02</b>	<b>440 708.00</b>	<b>200 949.00</b>
<b>Recettes de l'exercice</b>		<b>3 034 942.00</b>			<b>2 739 942.00</b>	<b>295 000.00</b>	
13	SUBVENTIONS D'INVESTISSEMENT RECUES	295 000.00				295 000.00	
16	EMPRUNTS ET DETTES ASSIMILES						
21	IMMOBILISATIONS CORPORELLES						
23	IMMOBILISATIONS EN COURS						
	<b>Opérations pour compte de tiers</b>	<b>2 739 942.00</b>			<b>2 739 942.00</b>		
45	OPERATIONS POUR COMPTE DE TIERS	2 739 942.00			2 739 942.00		
<b>Restes à réaliser - reports</b>		<b>1 191 653.02</b>		<b>64 000.00</b>	<b>780 996.02</b>	<b>145 708.00</b>	<b>200 949.00</b>
<b>SOLDE</b>		<b>-1 749 737.51</b>	<b>-1 068 371.39</b>	<b>-962 106.44</b>	<b>583 888.90</b>	<b>-504 097.58</b>	<b>200 949.00</b>

<b>IV - ANNEXES</b>	<b>IV</b>
<b>ELEMENTS DU BILAN PRESENTATION CROISEE PAR FONCTION</b>	<b>A1</b>

## INVESTISSEMENT

Fonction 9 ACTION ECONOMIQUE

(DETAIL RUBRIQUE)

No	LIBELLE	TOTAL	90 INTERVENTIONS ECONOMIQUES	903 HOTEL D'ENTREPRISE	94 AIDES AU COMMERCE ET AUX SERVICES MARCHANDS
	<b>DEPENSES</b>	<b>3 509 957.34</b>	<b>390 157.34</b>	<b>3 074 800.00</b>	<b>45 000.00</b>
	<b>Depenses de l'exercice</b>	<b>3 228 450.00</b>	<b>108 650.00</b>	<b>3 074 800.00</b>	<b>45 000.00</b>
16	EMPRUNTS ET DETTES ASSIMILES	3 000.00	3 000.00		
20	IMMOBILISATIONS INCORPORELLES	110 550.00	750.00	64 800.00	45 000.00
21	IMMOBILISATIONS CORPORELLES	2 010 000.00		2 010 000.00	
23	IMMOBILISATIONS EN COURS	1 089 900.00	89 900.00	1 000 000.00	
27	AUTRES IMMOBILISATIONS FINANCIERES	15 000.00	15 000.00		
N°	Opérations d'équipement				
	Opérations pour compte de tiers				
	<b>Restes à réaliser - reports</b>	<b>281 507.34</b>	<b>281 507.34</b>		
	<b>RECETTES</b>	<b>2 491 500.00</b>	<b>2 491 500.00</b>		
	<b>Recettes de l'exercice</b>	<b>2 011 500.00</b>	<b>2 011 500.00</b>		
13	SUBVENTIONS D'INVESTISSEMENT RECUES				
16	EMPRUNTS ET DETTES ASSIMILES	2 011 500.00	2 011 500.00		
	Opérations pour compte de tiers				
	<b>Restes à réaliser - reports</b>	<b>480 000.00</b>	<b>480 000.00</b>		
	<b>SOLDE</b>	<b>-1 018 457.34</b>	<b>2 101 342.66</b>	<b>-3 074 800.00</b>	<b>-45 000.00</b>



<b>IV - ANNEXES</b>	<b>IV</b>
<b>ELEMENTS DU BILAN PRESENTATION CROISEE PAR FONCTION</b>	<b>A1</b>

## INVESTISSEMENT

Fonction 0 SCES GENERAUX ADM.PUBLIQUES LOCALES

(DETAIL SOUS-RUBRIQUE)

No	LIBELLE	TOTAL	01 OPERATIONS NON VENTILABLES	020 ADMINISTRATION GENERALE DE LA COLLECTIVITE	023 INFORMATION COMMUNICATION, PUBLICITE
	<b>DEPENSES</b>	<b>13 242 869.65</b>	<b>11 490 585.99</b>	<b>1 749 418.06</b>	<b>2 865.60</b>
	<b>Dépenses de l'exercice</b>	<b>10 826 583.48</b>	<b>9 620 546.48</b>	<b>1 206 037.00</b>	
340	OPERATIONS D'ORDRE DE TRANSFERT ENTRE SE	33 800.00		33 800.00	
041	OPERATIONS PATRIMONIALES	283 000.00	83 000.00	200 000.00	
16	EMPRUNTS ET DETTES ASSIMILES	2 487 900.00	2 487 900.00		
20	IMMOBILISATIONS INCORPORELLES	98 106.00		98 106.00	
204	SUBVENTIONS D'EQUIPEMENT VERSEES	450 000.00		450 000.00	
21	IMMOBILISATIONS CORPORELLES	1 149 191.48	949 646.48	199 545.00	
23	IMMOBILISATIONS EN COURS	6 323 986.00	6 100 000.00	223 986.00	
27	AUTRES IMMOBILISATIONS FINANCIERES	600.00		600.00	
<b>N°</b>	<b>Operations d'équipement</b>				
	<b>Opérations pour compte de tiers</b>				
	<b>Restes à réaliser - reports</b>	<b>2 416 296.17</b>	<b>1 870 039.51</b>	<b>543 381.06</b>	<b>2 865.60</b>
	<b>RECETTES</b>	<b>18 950 693.00</b>	<b>18 727 693.00</b>	<b>223 000.00</b>	
	<b>Recettes de l'exercice</b>	<b>18 950 693.00</b>	<b>18 727 693.00</b>	<b>223 000.00</b>	
021	VIREMENT DE LA SECTION DE FONCTIONNEMENT	1 737 063.00	1 737 063.00		
024	PRODUITS DES CESSIONS D'IMMOBILISATIONS				
040	OPERATIONS D'ORDRE DE TRANSFERT ENTRE SE	5 721 430.00	5 721 430.00		
041	OPERATIONS PATRIMONIALES	283 000.00	83 000.00	200 000.00	
10	DOTATIONS, FONDS DIVERS ET RESERVES	850 000.00	850 000.00		
13	SUBVENTIONS D'INVESTISSEMENT RECUES	23 000.00		23 000.00	
16	EMPRUNTS ET DETTES ASSIMILES	3 033 500.00	3 033 500.00		
21	IMMOBILISATIONS CORPORELLES	22 700.00	22 700.00		
23	IMMOBILISATIONS EN COURS	7 280 000.00	7 280 000.00		
27	AUTRES IMMOBILISATIONS FINANCIERES				
	<b>Opérations pour compte de tiers</b>				
	<b>Restes à réaliser - reports</b>				
<b>SOLDE</b>		<b>5 707 823.35</b>	<b>7 237 107.01</b>	<b>-1 526 418.06</b>	<b>-2 865.60</b>

<b>IV - ANNEXES</b>	<b>IV</b>
<b>ELEMENTS DU BILAN PRESENTATION CROISEE PAR FONCTION</b>	<b>A1</b>

INVESTISSEMENT

*Fonction 1*    **SECURITE ET SALUBRITE PUBLIQUE**  
(DETAIL SOUS-RUBRIQUE)

No	LIBELLE	TOTAL
	DEPENSES	
	Dépenses de l'exercice	

N°	Opérations d'équipement	
	Opérations pour compte de tiers	
	Restes à réaliser - reports	
	RECETTES	
	Recettes de l'exercice	

	Opérations pour compte de tiers	
	Restes à réaliser - reports	

SOLDE	
-------	--

<b>IV - ANNEXES</b>	<b>IV</b>
<b>ELEMENTS DU BILAN PRESENTATION CROISEE PAR FONCTION</b>	<b>A1</b>

INVESTISSEMENT

*Fonction 2*    **ENSEIGNEMENT - FORMATION**  
(DETAIL SOUS-RUBRIQUE)

No	LIBELLE	TOTAL
	<b>DEPENSES</b>	
	Dépenses de l'exercice	

N°	Opérations d'équipement	
	Opérations pour compte de tiers	
	Restes à réaliser - reports	
	<b>RECETTES</b>	
	Recettes de l'exercice	

	Opérations pour compte de tiers	
	Restes à réaliser - reports	

<b>SOLDE</b>	
--------------	--

<b>IV - ANNEXES</b>	<b>IV</b>
<b>ELEMENTS DU BILAN PRESENTATION CROISEE PAR FONCTION</b>	<b>A1</b>

## INVESTISSEMENT

Fonction 3 CULTURE

(DETAIL SOUS-RUBRIQUE)

No	LIBELLE	TOTAL	311 EXPRESSION MUSICALE, LYRIQUE ET CHOREGRAPHIQUE	313 THEATRES	322 MUSEES	3221 M.I.P	3222 JMIP
	<b>DEPENSES</b>	<b>676 402.27</b>	<b>25 000.00</b>	<b>85 276.12</b>	<b>273 424.41</b>	<b>200 000.00</b>	<b>4 332.50</b>
	<b>Dépenses de l'exercice</b>	<b>562 295.00</b>	<b>25 000.00</b>	<b>60 000.00</b>	<b>232 875.00</b>	<b>200 000.00</b>	
16	EMPRUNTS ET DETTES ASSIMILES	200 000.00				200 000.00	
20	IMMOBILISATIONS INCORPORELLES	73 500.00		50 000.00	10 500.00		
204	SUBVENTIONS D'EQUIPEMENT VERSEES						
21	IMMOBILISATIONS CORPORELLES	37 795.00			31 375.00		
23	IMMOBILISATIONS EN COURS	251 300.00	25 000.00	10 000.00	191 000.00		
N°	Opérations d'équipement						
	Opérations pour compte de tiers						
	<b>Restes à réaliser - reports</b>	<b>114 107.27</b>		<b>25 276.12</b>	<b>40 549.41</b>		<b>4 332.50</b>
	<b>RECETTES</b>	<b>240 000.00</b>			<b>240 000.00</b>		
	<b>Recettes de l'exercice</b>						
13	SUBVENTIONS D'INVESTISSEMENT RECUES						
23	IMMOBILISATIONS EN COURS						
	Opérations pour compte de tiers						
	<b>Restes à réaliser - reports</b>	<b>240 000.00</b>			<b>240 000.00</b>		
<b>SOLDE</b>		<b>-436 402.27</b>	<b>-25 000.00</b>	<b>-85 276.12</b>	<b>-33 424.41</b>	<b>-200 000.00</b>	<b>4 332.50</b>

<b>IV - ANNEXES</b>	<b>IV</b>
<b>ELEMENTS DU BILAN PRESENTATION CROISEE PAR FONCTION</b>	<b>A1</b>

## INVESTISSEMENT

Fonction 3 CULTURE

(DETAIL SOUS-RUBRIQUE)

No	LIBELLE	3224 JMIP GESTION HTVA	33 ACTION CULTURELLE
	<b>DEPENSES</b>	<b>73 867.24</b>	<b>14 502.00</b>
<b>Dépenses de l'exercice</b>		<b>31 420.00</b>	<b>13 000.00</b>
16	EMPRUNTS ET DETTES ASSIMILES		
20	IMMOBILISATIONS INCORPORELLES		13 000.00
204	SUBVENTIONS D'EQUIPEMENT VERSEES		
21	IMMOBILISATIONS CORPORELLES	6 420.00	
23	IMMOBILISATIONS EN COURS	25 000.00	
N°	Opérations d'équipement		
	Opérations pour compte de tiers		
<b>Restes à réaliser - reports</b>		<b>42 447.24</b>	<b>1 502.00</b>
	<b>RECETTES</b>		
<b>Recettes de l'exercice</b>			
13	SUBVENTIONS D'INVESTISSEMENT RECUES		
23	IMMOBILISATIONS EN COURS		
	Opérations pour compte de tiers		
<b>Restes à réaliser - reports</b>			
<b>SOLDE</b>		<b>-73 867.24</b>	<b>-14 502.00</b>

<b>IV - ANNEXES</b>	<b>IV</b>
<b>ELEMENTS DU BILAN PRESENTATION CROISEE PAR FONCTION</b>	<b>A1</b>

## INVESTISSEMENT

Fonction 4      **SPORTS ET JEUNESSE**  
(DETAIL SOUS-RUBRIQUE)

N°	LIBELLE	TOTAL	411 SALLES DE SPORTS, GYMNASES	413 PISCINES	421 CENTRES DE LOISIRS
	<b>DEPENSES</b>	<b>1 310 998.42</b>	<b>786 789.25</b>	<b>246 421.13</b>	<b>277 788.04</b>
	Dépenses de l'exercice	906 120.00	545 720.00	109 400.00	251 000.00
16	EMPRUNTS ET DETTES ASSIMILES	16 000.00	10 000.00		6 000.00
20	IMMOBILISATIONS INCORPORELLES	30 000.00		30 000.00	
21	IMMOBILISATIONS CORPORELLES	66 400.00		26 400.00	40 000.00
23	IMMOBILISATIONS EN COURS	793 720.00	535 720.00	53 000.00	205 000.00
N°	Opérations d'équipement				
	Opérations pour compte de tiers				
	Restes à réaliser - reports	404 878.42	241 069.25	137 021.13	26 788.04
	<b>RECETTES</b>	<b>285 000.00</b>	<b>280 000.00</b>		<b>5 000.00</b>
	Recettes de l'exercice	285 000.00	280 000.00		5 000.00
13	SUBVENTIONS D'INVESTISSEMENT RECUES	285 000.00	280 000.00		5 000.00
16	EMPRUNTS ET DETTES ASSIMILES				
23	IMMOBILISATIONS EN COURS				
	Opérations pour compte de tiers				
	Restes à réaliser - reports				
	<b>SOLDE</b>	<b>-1 025 998.42</b>	<b>-506 789.25</b>	<b>-246 421.13</b>	<b>-272 788.04</b>

<b>IV - ANNEXES</b>	<b>IV</b>
<b>ELEMENTS DU BILAN PRESENTATION CROISEE PAR FONCTION</b>	<b>A1</b>

INVESTISSEMENT

*Fonction 5*      **INTERVENTIONS SOCIALES ET SANTE**

(DETAIL SOUS-RUBRIQUE)

No	LIBELLE	TOTAL
	<b>DEPENSES</b>	
	Dépenses de l'exercice	

N°	Opérations d'équipement	
	Opérations pour compte de tiers	
	Restes à réaliser - reports	
	<b>RECETTES</b>	
	Recettes de l'exercice	
13	SUBVENTIONS D'INVESTISSEMENT RECUES	
	Opérations pour compte de tiers	
	Restes à réaliser - reports	

SOLDE	
-------	--

<b>IV - ANNEXES</b>	<b>IV</b>
<b>ELEMENTS DU BILAN PRESENTATION CROISEE PAR FONCTION</b>	<b>A1</b>

**INVESTISSEMENT**

Fonction 6      **FAMILLE**

(DETAIL SOUS-RUBRIQUE)

Vo	LIBELLE	TOTAL	64 CRECHES ET GARDERIES
	<b>DEPENSES</b>	<b>221 753.86</b>	<b>221 753.86</b>
	<b>Dépenses de l'exercice</b>	<b>105 210.00</b>	<b>105 210.00</b>
16	EMPRUNTS ET DETTES ASSIMILES	4 000.00	4 000.00
20	IMMOBILISATIONS INCORPORELLES	5 000.00	5 000.00
21	IMMOBILISATIONS CORPORELLES	76 210.00	76 210.00
23	IMMOBILISATIONS EN COURS	20 000.00	20 000.00
N°	Opérations d'équipement		
	Opérations pour compte de tiers		
	<b>Restes à réaliser - reports</b>	<b>116 543.86</b>	<b>116 543.86</b>
	<b>RECETTES</b>	<b>26 500.00</b>	<b>26 500.00</b>
	<b>Recettes de l'exercice</b>	<b>26 500.00</b>	<b>26 500.00</b>
13	SUBVENTIONS D'INVESTISSEMENT RECUES	26 500.00	26 500.00
16	EMPRUNTS ET DETTES ASSIMILES		
	Opérations pour compte de tiers		
	<b>Restes à réaliser - reports</b>		
	<b>SOLDE</b>	<b>-195 253.86</b>	<b>-195 253.86</b>



<b>IV - ANNEXES</b>	<b>IV</b>
<b>ELEMENTS DU BILAN PRESENTATION CROISEE PAR FONCTION</b>	<b>A1</b>

## INVESTISSEMENT

Fonction 7 LOGEMENT

(DETAIL SOUS-RUBRIQUE)

No	LIBELLE	TOTAL	70 SERVICES COMMUNS (LOGEMENT)	73 AIDE A L'ACCESSIO- N A LA PROPRIETE
	<b>DEPENSES</b>	<b>1 349 043.95</b>	<b>1 341 043.95</b>	<b>8 000.00</b>
	<b>Depenses de l'exercice</b>	<b>649 750.00</b>	<b>649 750.00</b>	
20	IMMOBILISATIONS INCORPORELLES	7 000.00	7 000.00	
204	SUBVENTIONS D'EQUIPEMENT VERSEES	632 750.00	632 750.00	
27	AUTRES IMMOBILISATIONS FINANCIERES	10 000.00	10 000.00	
N°	Operations d'equipement			
	Operations pour compte de tiers			
	<b>Restes à réaliser - reports</b>	<b>699 293.95</b>	<b>691 293.95</b>	<b>8 000.00</b>
	<b>RECETTES</b>	<b>67 070.00</b>	<b>67 070.00</b>	
	<b>Recettes de l'exercice</b>	<b>61 000.00</b>	<b>61 000.00</b>	
13	SUBVENTIONS D'INVESTISSEMENT RECUES	61 000.00	61 000.00	
	Operations pour compte de tiers			
	<b>Restes à réaliser - reports</b>	<b>6 070.00</b>	<b>6 070.00</b>	
	<b>SOLDE</b>	<b>-1 281 973.95</b>	<b>-1 273 973.95</b>	<b>-8 000.00</b>

<b>IV - ANNEXES</b>	<b>IV</b>
<b>ELEMENTS DU BILAN PRESENTATION CROISEE PAR FONCTION</b>	<b>A1</b>

## INVESTISSEMENT

Fonction 8 AMENAGEMENT ET SERVICE URBAIN, ENVIRONNEMENT

(DETAIL SOUS-RUBRIQUE)

N°	LIBELLE	TOTAL	812 COLLECTE ET TRAITEMENT DES ORDURES MENAGERES	815 TRANSPORTS URBAINS	820 SERVICES COMMUNS (AMENAGEMENT URBAIN)	822 VOIRIE COMMUNALE ET ROUTES	830 SERVICES COMMUNS (ENVIRONNEMENT)
	<b>DEPENSES</b>	<b>5 976 332.53</b>	<b>1 068 371.39</b>	<b>1 026 106.44</b>	<b>2 937 049.12</b>	<b>944 805.58</b>	
	<b>Dépenses de l'exercice</b>	<b>4 400 364.00</b>	<b>650 560.00</b>	<b>749 100.00</b>	<b>2 280 704.00</b>	<b>720 000.00</b>	
13	SUBVENTIONS D'INVESTISSEMENT RECUES	57 500.00		57 500.00			
16	EMPRUNTS ET DETTES ASSIMILES	289 100.00	169 000.00	120 100.00			
20	IMMOBILISATIONS INCORPORELLES	274 500.00	48 000.00	216 500.00	10 000.00		
204	SUBVENTIONS D'EQUIPEMENT VERSEES						
21	IMMOBILISATIONS CORPORELLES	288 560.00	288 560.00				
23	IMMOBILISATIONS EN COURS	1 255 000.00	145 000.00	355 300.00	35 000.00	720 000.00	
N°	<b>Opérations d'équipement</b>						
	<b>Opérations pour compte de tiers</b>	<b>2 235 704.00</b>			<b>2 235 704.00</b>		
45	OPERATIONS POUR COMPTE DE TIERS	2 235 704.00			2 235 704.00		
	<b>Restes à réaliser - reports</b>	<b>1 575 968.53</b>	<b>417 811.39</b>	<b>277 006.44</b>	<b>656 345.12</b>	<b>224 805.58</b>	
	<b>RECETTES</b>	<b>4 226 595.02</b>		<b>64 000.00</b>	<b>3 520 938.02</b>	<b>440 708.00</b>	<b>200 949.00</b>
	<b>Recettes de l'exercice</b>	<b>3 034 942.00</b>			<b>2 739 942.00</b>	<b>295 000.00</b>	
13	SUBVENTIONS D'INVESTISSEMENT RECUES	295 000.00				295 000.00	
16	EMPRUNTS ET DETTES ASSIMILES						
21	IMMOBILISATIONS CORPORELLES						
23	IMMOBILISATIONS EN COURS						
	<b>Opérations pour compte de tiers</b>	<b>2 739 942.00</b>			<b>2 739 942.00</b>		
45	OPERATIONS POUR COMPTE DE TIERS	2 739 942.00			2 739 942.00		
	<b>Restes à réaliser - reports</b>	<b>1 191 653.02</b>		<b>64 000.00</b>	<b>780 996.02</b>	<b>145 708.00</b>	<b>200 949.00</b>
	<b>SOLDE</b>	<b>-1 749 737.51</b>	<b>-1 068 371.39</b>	<b>-962 106.44</b>	<b>583 888.90</b>	<b>-504 097.58</b>	<b>200 949.00</b>

<b>IV - ANNEXES</b>	<b>IV</b>
<b>ELEMENTS DU BILAN PRESENTATION CROISEE PAR FONCTION</b>	<b>A1</b>

## INVESTISSEMENT

Fonction 9 ACTION ECONOMIQUE

(DETAIL SOUS-RUBRIQUE)

No	LIBELLE	TOTAL	90 INTERVENTIONS ECONOMIQUES	901 PEPINIERE GESTION HTVA	903 HOTEL D'ENTREPRISE GESTION HTVA	94 AIDES AU COMMERCE ET AUX SERVICES MARCHANDS
	<b>DEPENSES</b>	<b>3 509 957.34</b>	<b>333 424.84</b>	<b>56 732.50</b>	<b>3 074 800.00</b>	<b>45 000.00</b>
	<b>Dépenses de l'exercice</b>	<b>3 228 450.00</b>	<b>53 800.00</b>	<b>54 850.00</b>	<b>3 074 800.00</b>	<b>45 000.00</b>
16	EMPRUNTS ET DETTES ASSIMILES	3 000.00	3 000.00			
20	IMMOBILISATIONS INCORPORELLES	110 550.00		750.00	64 800.00	45 000.00
21	IMMOBILISATIONS CORPORELLES	2 010 000.00			2 010 000.00	
23	IMMOBILISATIONS EN COURS	1 089 900.00	35 800.00	54 100.00	1 000 000.00	
27	AUTRES IMMOBILISATIONS FINANCIERES	15 000.00	15 000.00			
N°	Opérations d'équipement					
	Opérations pour compte de tiers					
	<b>Restes à réaliser - reports</b>	<b>281 507.34</b>	<b>279 624.84</b>	<b>1 882.50</b>		
	<b>RECETTES</b>	<b>2 491 500.00</b>	<b>2 491 500.00</b>			
	<b>Racettes de l'exercice</b>	<b>2 011 500.00</b>	<b>2 011 500.00</b>			
13	SUBVENTIONS D'INVESTISSEMENT RECUES					
16	EMPRUNTS ET DETTES ASSIMILES	2 011 500.00	2 011 500.00			
	Opérations pour compte de tiers					
	<b>Restes à réaliser - reports</b>	<b>480 000.00</b>	<b>480 000.00</b>			
	<b>SOLDE</b>	<b>-1 018 457.34</b>	<b>2 158 075.16</b>	<b>-56 732.50</b>	<b>-3 074 800.00</b>	<b>-45 000.00</b>

IV - ANNEXES

ELEMENTS DU BILAN - ETAT DE LA DETTE - DETAIL DES CREDITS TRESORERIE

IV

A2.1

A2.1 - DETAIL DES CREDITS DE TRESORERIE (1)

Nature (Pour chaque ligne, indiquer le numéro de contrat)	DATE de la décision de réaliser la ligne de trésorerie (2)	Montant maximum autorisé au 01/01/N	Montant des tirages N-1	Montant des remboursements N-1		Encours restant d0 au 01/01/N
				Intérêts (3)	Remboursement du tirage	
6181 Avances du Trésor		0,00	0,00	0,00	0,00	0,00
6182 Avances de trésorerie		0,00	0,00	0,00	0,00	0,00
6183 Lignes de crédits de trésorerie		0,00	0,00	0,00	0,00	0,00
61832 Lignes de trésorerie liées à un emprunt		0,00	0,00	0,00	0,00	0,00
407543 (ODC-01)	18/03/2012	3 700 000,00				
6184 Billets de trésorerie		0,00	0,00	0,00	0,00	0,00
6188 Autres crédits de trésorerie		0,00	0,00	0,00	0,00	0,00
<b>618 Crédits de trésorerie (Total)</b>		<b>3 700 000,00</b>	<b>0,00</b>	<b>0,00</b>	<b>0,00</b>	<b>0,00</b>

(1) Circulaire n° NOR INT8900071C du 22/02/1989

(2) Indiquer la date de la délibération de l'assemblée autorisant la ligne de trésorerie ou la date de la décision de l'ordonnateur de réaliser la ligne de trésorerie sur la base d'un montant maximum autorisé par l'organe délibérant (article L. 2122-22 du CGCT)

(3) Il s'agit des intérêts comptabilisés au compte 6815, sauf pour les emprunts assortis d'une option de tirage sur ligne de trésorerie pour lesquels les intérêts sont comptabilisés au compte 6816

IV - ANNEXES

IV

ELEMENTS DU BILAN - ETAT DE LA DETTE - REPARTITION PAR NATURE DE DETTE

A2.2

A2.2 - REPARTITION PAR NATURE DE DETTE (hors 16449 et 166)

Nature (Pour chaque ligne, indiquer le numéro de contrat)	Emprunts et dettes à l'origine du contrat											Possibilité de remboursement anticipé C/N	Catégorie d'emprunt (9)				
	Organisme prêteur ou chef de file	Date de signature	Date d'émission ou date de mobilisation (1)	Date du premier remboursement	Nominal (2)	Type de taux d'intérêt (3)	Index (4)	Taux initial		Périodicité des remboursements (8)	Profil d'amortissement (7)			Devise			
								Niveau de Taux (6)	Taux actuariel								
163 Emprunts Obligataires (Total)					0,00												
164 Emprunts auprès d'établissement de crédit (Total)																	
1641 Emprunts en euros (total)																	
0036355M (CE2015-01)	CREDIT FONCIER	22/07/2015	28/08/2015	28/12/2015	2 587 500,00	F	FIXE	2,380	2,419	T	C	EURO	O	O	A-1		
00600053348 (CA2008-02)	CREDIT AGRICOLE	09/01/2008	22/01/2008	22/04/2008	185 000,00	F	FIXE	3,480	3,504	T	C	EURO	O	O	A-1		
00600258105 (CA2008-01)	CREDIT AGRICOLE	18/06/2008	11/08/2008	11/12/2008	80 158,80	F	FIXE	4,960	5,056	T	P	EURO	O	O	A-1		
00600258108 (CA2008-02)	CREDIT AGRICOLE	18/08/2008	11/08/2008	11/12/2008	290 000,00	F	FIXE	5,100	6,200	T	P	EURO	O	O	A-1		
00600353536 (CA2008-02)	CREDIT AGRICOLE	08/10/2008	22/10/2008	22/01/2010	41 870,00	F	FIXE	3,630	3,681	T	C	EURO	O	O	A-1		
00600388452 (CA2008)	CREDIT AGRICOLE	08/12/2008	28/12/2008	01/04/2010	188 000,00	F	FIXE	3,030	3,087	A	P	EURO	O	O	A-1		
00600471066 (CA2010-01)	CREDIT AGRICOLE	29/07/2010	02/12/2010	02/03/2011	8 333,33	F	FIXE	2,550	2,575	T	P	EURO	O	O	A-1		
00600523817 (BH0300)	CREDIT AGRICOLE	23/02/2011	24/02/2011	24/05/2011	690 403,67	F	FIXE	4,520	4,588	T	P	EURO	O	O	A-1		
00600615248 (CA2011-01)	CREDIT AGRICOLE	20/12/2011	20/12/2011	20/03/2012	17 481,00	F	FIXE	4,180	4,245	T	P	EURO	O	O	A-1		
00600615625 (CA2011-02)	CREDIT AGRICOLE	18/11/2011	20/12/2011	20/03/2012	3 000 000,00	V	MOYENRI BOROSM	0,289	3,104	T	P	EURO	O	O	A-1		
00600623578 (CA2012-01)	CREDIT AGRICOLE	08/12/2012	12/01/2012	12/04/2012	1 000 000,00	F	FIXE	5,150	5,251	T	P	EURO	O	O	A-1		
00600634783 (CABS5282)	CREDIT AGRICOLE	14/07/2012	25/03/2012	20/06/2012	3 137,00	F	FIXE	3,830	3,908	T	P	EURO	O	O	A-1		
1128870 (1128870)	CAISSE DEPOT & CON	01/02/2009	01/02/2009	01/02/2010	1 000 000,00	F	FIXE	4,470	4,471	A	P	EURO	O	O	A-1		
2011 074 (2011 074)	CAISSE D'EPARGNE	11/08/2011	07/12/2011	25/03/2012	1 400 000,00	V	E3M	3,840	4,283	T	C	EURO	O	O	A-1		
2012 079/A/1012278 (2012 078)	CAISSE D'EPARGNE	08/05/2012	01/07/2012	25/07/2012	225 000,00	F	FIXE	4,890	5,159	T	P	EURO	O	O	A-1		

IV - ANNEXES

IV

ELEMENTS DU BILAN - ETAT DE LA DETTE - REPARTITION PAR NATURE DE DETTE

A2.2

A2.2 - REPARTITION PAR NATURE DE DETTE (hors 16449 et 166) (suite)

Nature (Pour chaque ligne, indiquer le numéro de contrat)	Emprunts et dettes au 01/01/N										Annuité de l'exercice			ICME de l'exercice
	Couverture ? O/N (10)	Montant couvert	Catégorie d'emprunt après couverture éventuelle (11)	Capital restant dû au 01/01/N	Durée résiduelle (en années)	Type de taux (12)	Taux d'intérêt		Capital	Charges d'intérêt (16)	Intérêts perçus (le cas échéant) (16)			
							Index (13)	Niveau de taux d'intérêt à le date de vote du budget (14)						
163 Emprunts Obligataires (Total)		0,00		0,00					0,00	0,00	0,00	0,00		
164 Emprunts auprès d'établissement de crédit (Total)		780 000,00		86 078 412,23					2 789 296,96	1 613 667,66	0,00	308 179,75		
1641 Emprunts en euros (total)		780 000,00		86 078 412,23					2 789 296,96	1 613 667,66	0,00	308 179,75		
0036355M (CE2015-01)	N	0,00	A-1	2 555 150,25	16	F	FIXE	2,390	129 375,00	59 668,04	0,00	641,48		
00600053348 (CA2008-02)	N	0,00	A-1	4 825,00	0	F	FIXE	3,480	4 825,00	40,01	0,00	0,00		
00600256105 (CA2008-01)	N	0,00	A-1	28 125,50	4	F	FIXE	4,900	5 368,70	1 285,86	0,00	65,76		
00600256108 (CA2008-02)	N	0,00	A-1	140 314,34	7	F	FIXE	5,100	15 162,77	8 866,11	0,00	372,33		
00600353536 (CA2008-02)	N	0,00	A-1	5 981,36	0	F	FIXE	3,630	5 981,36	136,70	0,00	0,00		
00600369452 (CA2008)	N	0,00	A-1	28 681,34	0	F	FIXE	3,030	28 681,34	689,04	0,00	0,00		
00600471966 (CA2010-01)	N	0,00	A-1	2 763,04	1	F	FIXE	2,132	1 260,67	48,87	0,00	2,66		
00600523617 (BH0300)	N	0,00	A-1	493 503,91	8	F	FIXE	4,520	47 065,13	21 515,75	0,00	2 083,61		
00600615248 (CA2011-01)	N	0,00	A-1	8 118,20	2	F	FIXE	4,180	2 594,33	289,03	0,00	7,70		
00600615625 (CA2011-02)	N	0,00	A-1	2 732 490,64	25	V	MOYEURIBO RCSM	2,662	107 823,32	71 548,22	0,00	2 635,81		
00600623576 (CA2012-01)	N	0,00	A-1	861 337,93	16	F	FIXE	5,150	35 681,45	44 707,15	0,00	9 586,02		
00600634783 (CABSS282)	N	0,00	A-1	841,25	1	F	FIXE	3,630	869,06	22,87	0,00	0,22		
1128870 (1128870)	N	0,00	A-1	785 378,78	13	F	FIXE	4,470	41 569,95	35 106,48	0,00	30 432,19		
2011 074 (2011 074)	N	0,00	A-1	1 213 333,28	25	V	ESM	3,640	46 668,68	44 253,60	0,00	826,74		
2012 079/A1012276 (2012 079)	N	0,00	A-1	130 322,12	3	F	FIXE	4,680	32 374,23	6 002,05	0,00	823,21		



Emprunts et dettes au 01/01/N												
Nature (Pour chaque ligne, indiquer le numéro de contrat)	Couverture 7 OIN (10)	Montant couvert	Catégorie d'emprunt après couverture éventuelle (11)	Capital restant dû au 01/01/N	Durée résiduelle (en années)	Taux d'intérêt			Annuité de l'exercice			ICNE de l'exercice
						Type de taux (12)	Index (13)	Niveau de taux d'intérêt à la date de vote du budget (14)	Capital	Charges d'intérêt (15)	Intérêts parus (le cas échéant) (16)	
2013 05/A1013169 (2013 056)	N	0,00	A-1	446 250,00	17	F	FIXE	4,860	25 500,00	21 354,02	0,00	400,06
2013 06/A1013170 (2013 060)	N	0,00	A-1	687 500,00	17	F	FIXE	5,010	50 000,00	43 524,38	0,00	615,86
407543 (CDC 01 T06)	N	0,00	A-1	6 000 000,00	14	F	FIXE	2,570	86 618,50	152 735,80	0,00	12 858,02
43515010818 (CA2003-01)	N	0,00	A-1	25 749,41	7	F	FIXE	4,170	2 771,13	1 030,79	0,00	197,89
A1013428 (CE2013)	N	0,00	A-1	2 457 377,95	17	F	FIXE	5,070	87 840,63	122 839,53	0,00	12 078,85
A1013669 (CE2013-2)	N	0,00	A-1	3 033 333,36	12	F	FIXE	3,860	233 333,32	115 569,07	0,00	11 108,22
B06472 (CA)	N	0,00	A-1	3 563 306,84	24	F	FIXE	3,110	96 532,69	112 865,92	0,00	3 295,35
MISS05157EUR001 (SEIL 2015-01)	N	0,00	A-1	7 329 654,11	22	F	FIXE	2,850	110 000,00	73 278,18	0,00	162 862,90
MISS05157EUR002 (SEIL 2015-02)	N	0,00	A-1	19 900 000,00	14	F	FIXE	2,850	1 328 666,66	581 813,30	0,00	47 181,42
MISS05157EUR003 (SEIL 2015-03)	N	0,00	A-1	2 000 000,00	14	F	FIXE	2,850	133 333,32	58 483,75	0,00	4 741,85
MON27056SEUR (DX)	N	0,00	A-1	639 578,46	19	F	FIXE	2,870	24 042,95	18 069,89	0,00	4 418,47
MON270529EUR (003789)	N	0,00	A-1	32 684,84	1	V	E3M	0,232	28 028,42	48,35	0,00	4,73
SOCIETE GENERALE (CAPAP00007)	O	750 000,00	A-1	750 000,00	14	V	E3M	0,419	50 000,00	19 560,00	0,00	813,32
1643 Emprunts en devises (total)		0,00		0,00					0,00	0,00	0,00	0,00
16441 Emprunts assortis d'une option de tirage sur ligne de trésorerie (total)		0,00		0,00					0,00	0,00	0,00	0,00
165 Dépôts et cautionnements reçus (Total)		0,00		0,00					0,00	0,00	0,00	0,00
167 Emprunts et dettes assortis de conditions particulières (Total)		0,00		0,00					0,00	0,00	0,00	0,00
1671 Avances consolidées du Trésor (total)		0,00		0,00					0,00	0,00	0,00	0,00
1672 Emprunts sur compte spécial du Trésor (total)		0,00		0,00					0,00	0,00	0,00	0,00





Emprunts et dettes au 01/01/N

Nature (Pour chaque ligne, indiquer le numéro de contrat)	Couverture ? O/N (10)	Montant couvert	Catégorie d'emprunt après couverture éventuelle (11)	Capital restant dû au 01/01/N	Durée (en années)	Taux d'intérêt			Annuité de l'exercice			ICNE de l'exercice
						Type de taux (12)	Index (13)	Niveau de taux d'intérêt à la date de vote du budget (14)	Capital	Charges d'intérêt (16)	Intérêts perçus (le cas échéant) (18)	
1675 Dettes pour M E T P et PPP (total)		0,00		0,00					0,00	0,00	0,00	0,00
1676 Dettes envers localités acquéreurs (total)		0,00		0,00					0,00	0,00	0,00	0,00
1678 Autres emprunts et dettes (total)		0,00		0,00					0,00	0,00	0,00	0,00
168 Autres emprunts et dettes assimilées (total)		0,00		3 018 784,54					224 028,86	1 388 008,43	0,00	66 187,48
168741 - Communes		0,00		3 018 784,54					224 028,86	1 388 008,43	0,00	66 187,48
ESCRIME (ESCRIME)	N	0,00	A-1	100 867,26	6	F	FIXE	4,000	9 512,35	4 028,90	0,00	308,68
MIP (TAMIP)	N	0,00	A-1	2 800 000,00	13	F	FIXE	4,500	200 000,00	128 100,00	0,00	60 125,00
MON192451EUR (MOUANX)	N	0,00	A-1	118 127,26	6	F	FIXE	4,980	14 517,20	5 862,74	0,00	4 722,75
1681 Autres emprunts (total)		0,00		0,00					0,00	0,00	0,00	0,00
1682 Bons à moyen terme négociables (total)		0,00		0,00					0,00	0,00	0,00	0,00
1687 Autres dettes (total)		0,00		0,00					0,00	0,00	0,00	0,00

Emprunts et dettes à l'origine du contrat														
Nature (Pour chaque ligne, indiquer le numéro de contrat)	Organisme prêteur ou chef de file	Date de signature	Date d'émission ou date de mobilisation (1)	Date du premier remboursement	Nominal (2)	Type de taux d'intérêt (3)	Index (4)	Taux initial		Périodicité des remboursements (8)	Devise	Profil d'amortissement (7)	Possibilité de remboursement anticipé C/N	Catégorie d'emprunt (8)
								Niveau de Taux (6)	Taux actuariel					
<b>Total général</b>					<b>64 047 281,66</b>									

(1) Si un emprunt donne lieu à plusieurs mobilisations, indiquer la date de la première mobilisation

(2) Nominal, montant emprunté à l'origine

(3) Type de taux d'intérêt: F: fixe, V: variable simple, C: complexe (c'est-à-dire un taux variable qui n'est pas seulement défini comme la simple addition d'un taux usuel de référence et d'une marge exprimée en point de pourcentage)

(4) Mentionner le ou les types d'index (ex: Euribor 3 mois)

(5) Indiquer le niveau de taux à l'origine du contrat

(6) Indiquer la périodicité des remboursements: A: annuelle, M: mensuelle, B: bimestrielle, S: semestrielle, T: trimestrielle, X: autre

(7) Indiquer la périodicité des remboursements: A: annuellement constant, P: pour amortissement progressif, F: pour in fine, X: pour autres à préciser

(8) Catégorie d'emprunt à l'origine. Exemple A: 1 (cf. la classification des emprunts suivant la typologie de la circulaire IOCB1015077C du 25 Juin 2010 sur les produits financiers offerts aux collectivités territoriales)

Nature (Pour chaque ligne, indiquer le numéro de contrat)	Emprunts et dettes au 01/01/N										ICNE de l'exercice		
	Couverture ? C/N (10)	Montant couvert	Catégorie d'emprunt après couverture éventuelle (11)	Capital restant dû au 01/01/N	Durée (en années)	Type de taux (12)		Taux d'intérêt		Annuités de l'exercice			
						Index (13)	à la date de vote du budget (14)	Charges d'intérêt (15)	Intérêts perçus (le cas échéant) (16)	Capital			
<b>Total général</b>		760 000,00		69 095 204,77						2 883 329,11	1 751 607,08	0,00	373 337,16

(9) S'agissant des emprunts assortis d'une ligne de trésorerie, il faut faire ressortir le remboursement du capital de la dette prévue pour l'exercice correspondant au véritable endettement

(10) Si l'emprunt est soumis à couverture, il convient de compléter le tableau « détail des opérations de couverture »

(11) Catégorie d'emprunt. Exemple A-1 (cf. la classification des emprunts suivant la typologie de la circulaire JOCB1015077C du 25 juin 2010 sur les produits financiers offerts aux collectivités territoriales)

(12) Type de taux d'intérêt après opérations de couverture : F : fixe ; V : variable simple ; C : complexe (c'est-à-dire un taux variable qui n'est pas seulement défini comme la simple addition d'un taux usuel de référence et d'une marge exprimée en point de pourcentage)

(13) Mentionner le ou les index en cours au 01/01/N après opérations de couverture

(14) Taux après opérations de couverture éventuelles. Pour les emprunts à taux variable, indiquer le niveau à la date de vote du budget

(15) Il s'agit des intérêts dus au titre du contrat initial et comptabilisés à l'article 66111 « Intérêts négatifs à l'échéance » (intérêts décaissés) et intérêts éventuels dus au titre du contrat d'échange éventuel et comptabilisés à l'article 660

(16) Indiquer les intérêts reçus au titre du contrat d'échange et comptabilisés au 760

IV - ANNEXES

ELEMENTS DU BILAN - ETAT DE LA DETTE - REPARTITION DES EMPRUNTS PAR STRUCTURE DE TAUX

IV  
A2.3

A2.3 - REPARTITION DES EMPRUNTS PAR STRUCTURE DE TAUX (HORS A1)

Emprunts ventilés par structure de taux (taux au 01/01/N) (Pour chaque ligne, indiquer le numéro de contrat)	Organisme prêteur ou chef de file	Nominal (2)	Capital restant d0 au 01/01/N (3)	Type d'indices (4)	Durée du contrat	Dates des périodes bonifiées	Taux minimal (6)	Taux maximal (6)	Coût de sortie (7)	Taux maximal après ouverture éventuelle (8)	Niveau du taux à la date du vote du budget (9)	Intérêts à payer au cours de l'exercice (7)	Intérêts à percevoir au cours de l'exercice (le cas échéant) (8)	% par type de taux selon le capital restant d0
Emprunts à taux fixe ou taux variable simple sur la durée du contrat A														
TOTAL (A)		0,00	0,00									0,00	0,00	0,00
Barrière simple B														
TOTAL (B)		0,00	0,00									0,00	0,00	0,00
Option d'échange C														
TOTAL (C)		0,00	0,00									0,00	0,00	0,00
Multiplicateur jusqu'à 3 ou multiplicateur jusqu'à 6 capé D														
TOTAL (D)		0,00	0,00									0,00	0,00	0,00
Multiplicateur jusqu'à 6 E														
TOTAL (E)		0,00	0,00									0,00	0,00	0,00
Autres types de structures F														
TOTAL (F)		0,00	0,00									0,00	0,00	0,00

Emprunts ventilés par structure de taux (taux au 01/01/N) (Pour chaque ligne, indiquer le numéro de contrat)	Organisme prêteur ou chef de file	Nominal (2)	Capital restant dû au 01/01/N (3)	Type d'indices (4)	Durée du contrat	Dates des périodes bonifiées	Taux minimal (5)	Taux maximal (6)	Coût de sortie (7)	Taux maximal après couverture éventuelle (8)	Niveau du taux à la date du vote du budget (9)	Intérêts à payer au cours de l'exercice (7)	Intérêts à percevoir au cours de l'exercice (le cas échéant) (8)	% par type de taux de capital restant dû
TOTAL GENERAL		0,00	0,00									0,00	0,00	0,00

(1) Répartir les emprunts selon le type de structure de taux (de A à F selon la classification de la charte de bonne conduite) en fonction du risque le plus élevé à couvrir sur toute la durée de vie du contrat de prêt et après opérations de couverture éventuelles

(2) Nominal : montant emprunté à l'origine. En cas de couverture partielle d'un emprunt, indiquer séparément sur deux lignes la part du nominal couvert et la part non couverte

(3) En cas de couverture partielle d'un emprunt, indiquer séparément sur deux lignes la part du capital restant dû couvert et la part non couverte

(4) Indiquer la classification de l'indice sous-jacent suivant la typologie de la circulaire du 25 juin 2010 sur les produits financiers (de 1 à 6) : 1 - indice zone euro / 2 - indices inflation française ou zone euro ou écart entre ces indices / 3 - Ecart indice zone euro / 4 - Indices hors zone euro ou écart d'indices dont l'un est hors zone euro / 5 - écarts d'indices hors zone euro / 6 - autres indices

(5) Taux hors opération de couverture : indiquer le montant, l'index ou la formule correspondant au taux minimal du contrat de prêt sur toute la durée du contrat

(6) Taux hors opération de couverture : indiquer le montant, l'index ou la formule correspondant au taux maximal du contrat de prêt sur toute la durée du contrat

(7) Coût de sortie : indiquer le montant de l'indemnité contractuelle de remboursement définitif de l'emprunt au 01/01/N ou le cas échéant, à la prochaine date d'échéance

(8) Montant, index ou formule

(9) Indiquer le niveau de taux après opérations de couverture éventuelles. Pour les emprunts à taux variables, indiquer le niveau du taux à la date de vote du budget

(10) Indiquer les intérêts à payer au titre du contrat initial et comptabilisés à l'article 66111 et des intérêts éventuels à payer au titre du contrat d'échange et comptabilisés à l'article 668

(11) Indiquer les intérêts à percevoir au titre du contrat d'échange et comptabilisés au 768

IV - ANNEXES

ELEMENTS DU BILAN - ETAT DE LA DETTE - TYPOLOGIE DE LA REPARTITION DE L'ENCOURS

IV

A2.4

A2.4 - TYPOLOGIE DE LA REPARTITION DE L'ENCOURS (1)

Structure	Indices sous-jacents	(1)	(2)	(3)	(4)	(5)	(6) Autres indices
		Indices zone euro	Indices Inflation française ou zone euro ou écart entre ces indices	Ecart de zone euro	Indices hors zone euro et écarts d'indices dont l'un est un indice hors	Ecart de zone euro hors zone euro	
(A) TAUX FIXE SIMPLE, TAUX VARIABLE simple. Echange de taux fixe contre taux variable ou inversement. Echange de taux structuré contre taux variable ou taux fixe (sens unique). Taux variable simple, plafonné (canal ou encadré, funnel)	Nombre de produits % de l'encours	31,00	0,00	0,00	0,00	0,00	0,00
	Montant en euros	59 095 206,77	0,00	0,00	0,00	0,00	0,00
(B) Barrière simple. Pas d'effet de levier	Nombre de produits % de l'encours	0,00	0,00	0,00	0,00	0,00	0,00
	Montant en euros	0,00	0,00	0,00	0,00	0,00	0,00
(C) Option d'échange (swaption)	Nombre de produits % de l'encours	0,00	0,00	0,00	0,00	0,00	0,00
	Montant en euros	0,00	0,00	0,00	0,00	0,00	0,00
(D) Multiplicateur jusqu'à 3 ; multiplicateur jusqu'à 5 capé	Nombre de produits % de l'encours	0,00	0,00	0,00	0,00	0,00	0,00
	Montant en euros	0,00	0,00	0,00	0,00	0,00	0,00
(E) Multiplicateur jusqu'à 5	Nombre de produits % de l'encours	0,00	0,00	0,00	0,00	0,00	0,00
	Montant en euros	0,00	0,00	0,00	0,00	0,00	0,00
(F) Autres types de structures	Nombre de produits % de l'encours	0,00	0,00	0,00	0,00	0,00	0,00
	Montant en euros	0,00	0,00	0,00	0,00	0,00	0,00

(1) Cette annexe retrace le stock de dette au 01/01/N après opérations de couverture éventuelles.

IV - ANNEXES

IV

ELEMENTS DU BILAN - ETAT DE LA DETTE - DETAIL DES OPERATIONS DE COUVERTURE

A2.5

A2.5 - DETAIL DES OPERATIONS DE COUVERTURE

Instruments de couverture (Pour chaque ligne, indiquer le numéro de contrat)	Emprunt couvert					Instrument de couverture							
	Référence de l'emprunt couvert	Capital restant dû au 01/01/N	Date de fin du contrat	Organisme co-contractant	Type de couverture (3)	Nature de la couverture (change ou taux)	Notionnel de l'instrument de couverture	Date de début du contrat	Date de fin du contrat	Périodicité de règlement des intérêts (4)	Montant des commissions diverses	Primes payées pour l'achat d'option	Primes éventuelles Primes reçues pour la vente d'option
Taux fixe (total)		750 000,00					750 000,00				0,00	0,00	0,00
4131272M (SWAPPSG)	SOCIETE GENERALE (CAPAP00002)	750 000,00	20/01/2030	NATIXIB	SWAP	Taux	750 000,00	20/07/2014	20/01/2030	T	0,00	0,00	0,00
Taux variable (total)		0,00					0,00				0,00	0,00	0,00
Taux complexe (total)		0,00					0,00				0,00	0,00	0,00
Total		750 000,00					750 000,00				0,00	0,00	0,00

(1) Si un instrument couvre plusieurs emprunts, distinguer une ligne par emprunt couvert

(2) Il s'agit d'un taux variable qui n'est pas défini comme la simple addition d'un taux usuel de référence et d'une marge exprimée en point de pourcentage

(3) Indiquer s'il s'agit d'un swap, d'une option (cap, floor, tunnel, swaption)

(4) Indiquer la périodicité de règlement des intérêts A : annuelle, M : mensuelle, B : bimestrielle, S : semestrielle, T : trimestrielle, X : autre



IV - ANNEXES

IV

ELEMENTS DU BILAN - ETAT DE LA DETTE - DETAIL DES OPERATIONS DE COUVERTURE (suite)

A2.5

A2.5 - DETAIL DES OPERATIONS DE COUVERTURE (suite)

Effet de l'instrument de couverture									
Instruments de couverture (Pour chaque ligne, indiquer le numéro de contrat)	Référence de l'emprunt couvert	Taux payé		Taux reçu (7)		Charges et produits constatés depuis l'origine du contrat		Catégorie d'emprunt (8)	
		Indice (8)	Niveau de taux (8)	Indice	Niveau de taux	Charges c/888	Produits c/788	Avant opération de couverture	Après opération de couverture
Taux fixe (total)						82 823,22	0,00		
4131272M (SWAPSG)	SOCIETE GENERALE (CAPAPO002)		2,23	E3M	-0,05	82 823,22	0,00	A-1	A-1
Taux variable (total)						0,00	0,00		
Taux complexe (total)						0,00	0,00		
<b>Total</b>						<b>82 823,22</b>	<b>0,00</b>		

(5) Indiquer l'indice utilisé ou la formule de taux.

(6) Pour les emprunts à taux variable, indiquer le niveau à la date de vote du budget.

(7) A compléter si l'instrument de couverture est un swap.

(8) Catégorie d'emprunt. Exemple A-1 (cf. la classification des emprunts suivant la typologie de la circulaire IOCB1015077C du 25 juin 2010 sur les produits financiers offerts aux collectivités territoriales).

IV - ANNEXES

IV

ELEMENTS DU BILAN - ETAT DE LA DETTE  
DETTE POUR FINANCER L'EMPRUNT D'UN AUTRE ORGANISME

A2.6

A2.6 - DETTE POUR FINANCER L'EMPRUNT D'UN AUTRE ORGANISME (1)

REPARTITION PAR PRÊTEUR	Dettes en capital à l'origine (2)	Dettes en capital au 1/1/N de l'exercice	Annuité à payer au cours de l'exercice	Dont	
				Intérêts (3)	Capital
<b>TOTAL</b>	64 047 261,55	59 095 206,77	4 718 195,97	1 734 889,86	2 983 326,11
SOCIETE GENERALE	17 475 789,46	15 451 221,84	986 846,60	461 713,27	534 135,33
CREDIT AGRICOLE	1 000 000,00	750 000,00	52 822,77	2 822,77	50 000,00
CAISSE DEPOT & CON.	9 475 789,46	7 915 842,06	614 094,10	261 048,22	353 045,88
	7 000 000,00	6 785 379,78	318 931,73	187 842,28	131 089,45
<b>Après des organismes de droit privé</b>	<b>46 871 472,09</b>	<b>43 643 984,93</b>	<b>3 732 347,37</b>	<b>1 283 156,59</b>	<b>2 449 190,78</b>
SOCIETE DE FINANCEMENT LOCAL	30 276 929,69	29 901 917,43	2 351 891,64	731 820,27	1 620 071,37
REMBOURSEMENT VILLE DE MOUANS SARTOUX	254 660,00	118 127,25	20 399,94	5 882,74	14 517,20
REMBOURSEMENT VILLE DE GRASSE	4 177 820,96	2 900 667,29	341 639,04	132 126,69	209 512,36
CREDIT FONCIER	2 597 500,00	2 555 156,25	189 033,04	59 658,04	129 375,00
CAISSE D'EPARGNE	9 274 561,44	8 168 116,71	829 363,71	353 668,95	475 714,86
<b>Après des organismes de droit public</b>	<b>0,00</b>	<b>0,00</b>	<b>0,00</b>	<b>0,00</b>	<b>0,00</b>
<b>Dettes Provenant d'émissions obligataires (ex : émissions publiques ou privées)</b>	<b>0,00</b>	<b>0,00</b>	<b>0,00</b>	<b>0,00</b>	<b>0,00</b>

<b>IV - ANNEXES</b>	<b>IV</b>
<b>ELEMENTS DU BILAN - ETAT DE LA DETTE AUTRES DETTES</b>	<b>A2.7</b>

### A2.7 - AUTRES DETTES

(Issues des engagements juridiques pris autres que ceux destinés à financer la prise en charge d'un emprunt)

LIBELLES	Montant initial de la dette	Dépenses de l'exercice	Dettes restantes
Emprunt en Euros - 1641 01	54 568 554,60	3 953 875,75	49 305 864,38
Emprunt en Euros - 1641 812	2 045 225,99	223 109,70	1 386 383,67
Emprunt en Euros - 1641 815	3 000 000,00	179 171,54	2 624 867,62
Emprunt en euros - 168741 3221	4 000 000,00	328 100,00	2 600 000,00
Emprunt en euros - 168741 411	177 820,96	13 539,04	91 154,94
Emprunt en euros - 168741 812	254 660,00	20 399,94	103 610,05

<b>IV – ANNEXES</b>	<b>IV</b>
<b>ELEMENTS DU BILAN</b> <b>METHODES UTILISEES POUR LES AMORTISSEMENTS</b>	<b>A3</b>

**A3 – AMORTISSEMENTS – METHODES UTILISEES**

<b>CHOIX DE L'ASSEMBLEE DELIBERANTE</b>			<b>Délibération du</b>
<b>Biens de faible valeur</b> Seuil unitaire en deça duquel les immobilisations de peu de valeur s'amortissent sur un an (article R.2321-1 du CGCT) : 760 €			10/01/2014
<b>Procédure d'amortissement (linéaire, dégressif, variable)</b>	<b>Catégories de biens amortis</b>	<b>Durée (en années)</b>	
Linéaire	Frais relatifs aux documents d'urbanisme	10 ans	
	Frais d'études et frais d'insertion non suivies de réalisation	5 ans	
	Frais de recherche et développement	5 ans	
	Logiciels et droits d'auteur	2 ans	
	Voyages	5 ans	
	Camions et véhicules industriels	8 ans	
	Mobilier	10 ans	
	Matériel de bureau électrique ou électronique	5 ans	
	Matériel informatique	5 ans	
	Matériels classiques	6 ans	
	Coffre-fort	20 ans	
	Installations et appareils de chauffage	15 ans	
	Appareil de levage-ascenseurs	25 ans	
	Appareil de laboratoire	5 ans	
	Equipements de garages et ateliers	10 ans	
	Equipements de cuisine	10 ans	
	Equipements sportifs	10 ans	
	Installations de voirie	25 ans	
	Plantations	15 ans	
	Autres agencements et aménagements de terrains	15 ans	
	Terrains de gisement (mines et carrières)	<i>Sur la durée du contrat d'exploitation</i>	
	Constructions sur sol d'autrui	<i>Sur la durée du bail à construction</i>	
	Immeuble de rapport	30 ans	
	Bâtiments légers, abris	10 ans	
	Agencements et aménagement de bâtiment, installations électriques et téléphoniques	15 ans	
	Subventions d'équipement versées pour le financement des biens mobiliers, matériel et études	5 ans	
	Subventions d'équipement versées pour le financement des biens immobiliers ou des installations	15 ans	
	Subventions d'équipement versées pour le financement des projets d'infrastructure d'intérêt national	30 ans	
	Subventions d'équipement versées relatives aux aides à l'investissement des entreprises ne relevant d'aucune de ces catégories	5 ans	

<b>IV – ANNEXES</b>	<b>IV</b>
<b>ELEMENTS DU BILAN ETAT DES PROVISIONS</b>	<b>A4</b>

**A4 – ETAT DES PROVISIONS**

Nature de la provision	Montant de la provision de l'exercice (1)	Date de constitution de la provision	Montant des provisions constituées au 01/01/N	Montant total des provisions constituées	Montant des reprises	SOLDE
<b>PROVISIONS BUDGETAIRES</b>						
Provisions pour risques et charges (2)						
[ ]						
Provisions pour dépréciation (2)						
[ ]						
<b>TOTAL PROVISIONS BUDGETAIRES</b>						
<b>PROVISIONS SEMI-BUDGETAIRES</b>						
Provisions pour risques et charges (2)						
[ ]						
Provisions pour dépréciation (2)						
[ ]						
<b>TOTAL PROVISIONS SEMI-BUDGETAIRES</b>						

(1) Provisions nouvelles ou abondement d'une provision déjà constituée

(2) Indiquer l'objet de la provision (exemples : provision pour litiges au titre du procès, provisions pour dépréciation des immobilisations de l'équipement)

<b>IV – ANNEXES</b>	<b>IV</b>
<b>ELEMENTS DU BILAN ETALEMENT DES PROVISIONS</b>	<b>A5</b>

**A5 – ETALEMENT DES PROVISIONS (1)**

Nature de la provision	Objet	Montant total de la provision à constituer	Durée	Montant des provisions constituées au 01/01/N	Provision constituée au titre de l'exercice	Montant restant à provisionner

(1) Il s'agit des provisions figurant dans le tableau précédent « Etat des provisions » qui font l'objet d'un étalement

<b>IV - ANNEXES</b>	<b>IV</b>
<b>ELEMENTS DU BILAN EQUILIBRE DES OPERATIONS FINANCIERES - DEPENSES</b>	<b>A6.1</b>

## DEPENSES A COUVRIR PAR DES RESSOURCES PROPRES

Art.	Libelle	Propositions nouvelles	VOTE
<b>DEPENSES TOTALES A COUVRIR PAR DES RESSOURCES PROPRES = A + B</b>		<b>3 030 700.00</b>	<b>3 030 700.00</b>
<b>16</b>	<b>Emprunts et dettes assimilées (A)</b>	<b>2 996 900.00</b>	<b>2 996 900.00</b>
1631	Emprunts obligataires		
1641	Emprunts en euros	2 762 900.00	2 762 900.00
1643	Emprunts en devises		
1644	Opérations afférentes à l'emprunt		
1671	Avances consolidées du Trésor		
1672	Emprunts sur comptes spéciaux du Trésor		
1678	Autres emprunts et dettes		
1681	Autres emprunts	10 000.00	10 000.00
1682	Bons à moyen terme négociables		
1687	Autres dettes	224 000.00	224 000.00
	<b>Autres dépenses à déduire des ressources propres (B)</b>	<b>33 800.00</b>	<b>33 800.00</b>
10	Repose de dotations, fonds divers et réserves		
10	Reversement de dotations, fonds divers et réserves		
139	Subvention d'investissement transférée au compte de résultat	33 800.00	33 800.00
020	Depenses imprévues		

	Op. de l'exercice i	Restes à réaliser en dépenses de l'exercice précédent	Solde d'exécution 0001	TOTAL ii
Depenses a couvrir par des ressources propres	3 030 700.00	3 738 546.03	1 870 039.51	8 639 285.54

<b>IV - ANNEXES</b>	<b>IV</b>
<b>ELEMENTS DU BILAN EQUILIBRE DES OPERATIONS FINANCIERES - RECETTES</b>	<b>A6.2</b>

## RESSOURCES PROPRES

Art.	Libellé	Propositions nouvelles	VOTE
<b>RECETTES (RESSOURCES PROPRES) = a + b</b>		<b>8 308 493.00</b>	<b>8 308 493.00</b>
10222	FCTVA	850 000.00	850 000.00
10223	TLE		
10224	Versements pour dépassement PLD		
10225	Participation pour dépassement de COS		
10226	Taxe d'aménagement		
10228	Autres fonds		
	<b>Ressources propres externes de l'année (a)</b>	<b>850 000.00</b>	<b>850 000.00</b>
138	Autres subvent* invest. non transf.		
26	Participations et créances rattachées à des participations		
27	Autres immobilisations financières		
275	DEPOTS ET CAUTIONNEMENTS VERSES		
	<b>Ressources propres internes de l'année (b)</b>	<b>7 458 493.00</b>	<b>7 458 493.00</b>
15	Provisions pour risques et charges		
169	Primes de remboursement des obligations		
26	Participations et créances rattachées à des participations		
27	Autres immobilisations financières		
28	Amortissement des immobilisations	4 300 000.00	4 300 000.00
2802	FRAIS LIÉS A LA REAL.DES DOCS D'URBA.NUM DU CADAST	22 436.00	22 436.00
28031	FRAIS D'ETUDES	2 076 240.00	2 076 240.00
28033	FRAIS D'INSERTION		
2804122	BATIMENTS ET INSTALLATIONS	3 759.00	3 759.00
2804132	BATIMENTS ET INSTALLATIONS	5 000.00	5 000.00
28041411	BIENS MOBILIERS, MATERIEL ET ETUDES	1 020.00	1 020.00
28041412	BATIMENTS ET INSTALLATIONS	201 142.00	201 142.00
28041481	BIENS MOBILIERS, MATERIEL ET ETUDES	665.00	665.00
28041482	BATIMENTS ET INSTALLATIONS	37 278.00	37 278.00
2804182	BATIMENTS ET INSTALLATIONS		
280421	BIENS MOBILIERS, MATERIEL ET ETUDES	200.00	200.00
280422	BATIMENTS ET INSTALLATIONS	818 289.00	818 289.00
2804411	BIENS MOBILIERS, MATERIEL ET ETUDES	8 438.00	8 438.00
2804412	BATIMENTS ET INSTALLATIONS	6 487.00	6 487.00
28051	CONCESSIONS ET DROITS SIMILAIRES	59 147.00	59 147.00
28087	IMMO INCORP. RECUES AU TITRE D'UNE MISE A DISPO		
28088	AUTRES IMMOBILISATIONS INCORPORELLES	822.00	822.00
28128	AUTRES AGENCEMENTS ET AMENAGEMENTS DE TERRAINS	2 293.00	2 293.00
281318	AUTRES BATIMENTS PUBLICS	11 206.00	11 206.00
28132	IMMEUBLES DE RAPPORT	26 985.00	26 985.00
28135	INSTALL. GENERALES.AGENCEMENTS.AMENAGEMENTS	18 642.00	18 642.00
28138	AUTRES CONSTRUCTIONS	1 179.00	1 179.00
28141	BATIMENTS PUBLICS	1 715.00	1 715.00
28145	INSTALLATIONS GALE.S.AGENCEMENTS.AMENAGEMENTS	106.00	106.00
28148	AUTRES CONSTRUCTIONS SUR SOL D'AUTRUI	725.00	725.00
28152	INSTALLATIONS DE VOIRIE	700.00	700.00
281568	AUTRE MATER. ET OUTIL. D'INCENDIE. DEFENSE CIVILE	888.00	888.00
281571	MATERIEL ROULANT	71 974.00	71 974.00
281578	AUTRE MATERIEL ET OUTILLAGE DE VOIRIE	139 980.00	139 980.00
28158	AUTRES INSTALLATIONS, MATERIEL ET OUTILLAGE TECH.	234 211.00	234 211.00
281731	BATIMENTS PUBLICS	38 364.00	38 364.00
281735	INSTALL. GENERALES.AGENCEMENTS.AMENAGEMENTS	3 545.00	3 545.00
281751	RESEAUX DE VOIRIE	3 327.00	3 327.00
281782	MATERIEL DE TRANSPORT		
281783	MATERIEL DE BUREAU ET MATERIEL D'INFORMATIQUE	8 019.00	8 019.00
281784	MOBILIER	3 338.00	3 338.00
281788	AUTRES IMMO CORP. RECUES AU TITRE D'UNE MISE A DI	13 803.00	13 803.00
28181	INSTALL. GENERALES.AGENCEMENTS.AMENAGEMENTS	18 058.00	18 058.00



<b>IV - ANNEXES</b>	<b>IV</b>
<b>ELEMENTS DU BILAN EQUILIBRE DES OPERATIONS FINANCIERES - RECETTES</b>	<b>A6.2</b>

Ar.	Libellé	Propositions nouvelles	VOTE
28182	MATERIEL DE TRANSPORT	129 121.00	129 121.00
28183	MATERIEL DE BUREAU ET MATERIEL INFORMATIQUE	129 914.00	129 914.00
28184	MOBILIER	44 539.00	44 539.00
28188	AUTRES IMMOBILISATIONS CORPORELLES	155 445.00	155 445.00
29	Provisions pour dépréciation des immobilisations		
39	Provisions pour dépréciation des stocks et encours		
481	Charges à répartir sur plusieurs exercices	1 421 430.00	1 421 430.00
4817	PENALITES DE RENEGOCIATION DE LA DETTE	1 421 430.00	1 421 430.00
49	Provisions pour dépréciation des comptes de tiers		
59	Provisions pour dépréciation des comptes financiers		
024	Produits des cessions d'immobilisations		
021	Virement de la section de fonctionnement	1 737 063.00	1 737 063.00

	Opérations de l'exercice III	Restes à réaliser en recettes de l'exercice précédent	Solde d'exécution R001	Affectation R1068	TOTAL IV
Total ressources propres disponibles	9 308 493.00	1 917 723.02			10 226 216.02

	Montant
Depenses à couvrir par des ressources propres	II 8 539 285.54
Ressources propres disponibles	IV 10 226 216.02
Solde (IV - II)	V 1 586 930.48

<b>IV – ANNEXES</b>	<b>IV</b>
<b>ELEMENTS DU BILAN</b> <b>ETAT DE REPARTITION DE LA TEOM</b>	<b>A7.2.1</b>

(COMMUNES ET GROUPEMENTS DE 10 000 HABITANTS ET PLUS, article L. 2313-1)

**A 7.2.1 SECTION DE FONCTIONNEMENT – DEPENSES**

<b>DEPENSES (1)</b>		
<b>Article (2)</b>	<b>Libellé (2)</b>	<b>Montant</b>
011	Charges à caractère général	7 160 264,00
...	...	
012	Charges de personnel et frais assimilés	1 851 000,00
...	...	
65	Autres charges de gestion courante	10 307 720,00
...	...	
66	Charges financières	80 000,00
...	...	
67	Charges exceptionnelles	
...	...	
68	Dotations aux provisions (3)	
...	...	
014	Atténuations de charges	3 734 745,00
...	...	
022	Dépenses imprévues (3)	
	<b>Total des dépenses réelles</b>	<b>23 133 729,00</b>
042	<i>Opé. d'ordre de transfert entre section</i>	
...	...	
	<b>Total des dépenses d'ordre</b>	
	<b>TOTAL GENERAL</b>	<b>23 133 729,00</b>

## A 7.2.1 SECTION DE FONCTIONNEMENT - RECETTES

RECETTES (1)		
Article (2)	Libellé (2)	Montant
<b>Recettes issues de la TEOM</b>		<b>24 000 000,00</b>
7331	Taxe d'enlèvement des ordures ménagères	24 000 000,00
<b>Dotations et participations reçues</b>		
74...	...	
<b>Autres recettes de fonctionnement éventuelles</b>		
70	Prod. des services, du domaine et ventes div	690 000,00
...	...	
75	Autres produits de gestion courante	
...	...	
76	Produits financiers	
...	...	
77	Produits exceptionnels	
...	...	
78	Reprises sur provisions (3)	
...	...	
013	Atténuations de produits	
...	...	
<b>Total des recettes réelles</b>		<b>24 690 000,00</b>
042	<i>Opé. d'ordre de transfert entre sections</i>	
...	...	
<b>Total des recettes d'ordre</b>		
<b>TOTAL GENERAL</b>		<b>24 690 000,00</b>

(1) Dépenses et recettes, directes et indirectes, afférentes à l'exercice de la compétence visée à l'article L.2313-1 du CGCT.

(2) Détailler les chapitres budgétaires par article conformément au plan de comptes appliqué par la commune ou l'établissement.

(3) Si la commune ou l'établissement applique les provisions semi-budgétaires.

<b>ANNEXES</b>	<b>IV</b>
<b>ELEMENTS DU BILAN ETAT DE REPARTITION DE LA TEOM</b>	<b>A7.2.2</b>

(COMMUNES ET GROUPEMENTS DE 10 000 HABITANTS ET PLUS, article L. 2313-1)

**A 7.2.2 SECTION D'INVESTISSEMENT - DEPENSES**

<b>DEPENSES (1)</b>		
<b>Article (2)</b>	<b>Libellé (2)</b>	<b>Montant</b>
	<b>Remboursement d'emprunts et dettes assimilées</b>	<b>169 000,00</b>
1641	Emprunt	169 000,00
	<b>Acquisitions d'immobilisations</b>	<b>481 560,00</b>
20...	Frais d'études	48 000,00
21571	Matériel roulant	75 000,00
21578	Autre matériel et outillage de voirie	55 000,00
2158	Autres installations, matériels et outillages	10 000,00
2182	Matériel de transport	69 600,00
2188	Autre immobilisations corporelles	78 960,00
2314	Constructions sur sol d'autrui (PAV)	65 000,00
2315	Installations, matériels et outillages techniques	80 000,00
	Opérations d'équipement n°... (1 ligne par opé.)	
...	...	
	<b>Autres dépenses éventuelles</b>	
10	...	
13...	...	
...	...	
45 1	Opé. c/ de tiers n°... (1 ligne par opé.)	
020	Dépenses imprévues	
	<b>Total des dépenses réelles</b>	<b>650 560,00</b>
<i>040</i>	<i>Opérations d'ordre transfert entre sections</i>	
...	...	
<i>041</i>	<i>Opérations patrimoniales</i>	
...	...	
	<b>Total des dépenses d'ordre</b>	
	<b>TOTAL GENERAL DE DEPENSES</b>	<b>650 560,00</b>

## A 7.2.2 SECTION D'INVESTISSEMENT - RECETTES

RECETTES (1)		
Article (2)	Libellé (2)	Montant
	<b>Souscription d'emprunts et dettes assimilées</b>	
16 ..		
	<b>Dotations et subventions reçues</b>	
10 ..		
13 ..		
	<b>Autres recettes éventuelles</b>	
20 ..	...	
21 ..	...	
22 ..	...	
23 ..	...	
26 ..	...	
27 ..	...	
45 .. 2	Opé. c/ de tiers n° .. (1 ligne par opé.)	
024	Produits des cessions	
	<b>Total des recettes réelles</b>	
<i>040</i>	<i>Opérations d'ordre transfert entre sections</i>	
..	..	
<i>041</i>	<i>Opérations patrimoniales</i>	
..	..	
	<b>Total des recettes d'ordre</b>	
<b>TOTAL GENERAL DE RECETTES</b>		

(1) Dépenses et recettes, directes et indirectes, afférentes à l'exercice de la compétence visée à l'article L 2313-1 du CGCT .

(2) Détailler les chapitres budgétaires par article conformément au plan de comptes appliqué par la commune ou l'établissement .

<b>IV – ANNEXES</b>	<b>IV</b>
<b>ELEMENTS DU BILAN</b>	<b>A8</b>
<b>ETAT DES CHARGES TRANSFEREES</b>	

**A8 – ETAT DES CHARGES TRANSFEREES**

Exercice	Nature de la dépense transférée	Durée de l'étalement (en mois)	Date de la délibération	Montant de la dépense transférée au compte 481 (I)	Montant amorti au titre des exercices précédents (II)	Montant de la dotation aux amortissements de l'exercice (c/6812) (III)	Solde (1)
TOTAL							

(1) Correspond au montant de la charge restant à amortir = I - (II-III)

Exercice	Nature de la dépense transférée	Durée de l'étalement (en mois)	Date de la délibération	Montant de la dépense transférée au compte 481 (I)	Montant amorti au titre des exercices précédents (II)	Montant de la dotation aux amortissements de l'exercice (c/6862) (III)	Solde (1)
TOTAL							

(1) Correspond au montant de la charge restant à amortir = I - (II-III)

<b>IV – ANNEXES</b>	<b>IV</b>
<b>ELEMENTS DU BILAN – DETAIL DES OPERATIONS POUR COMPTE DE TIERS</b>	<b>A9</b>
<b>A9 – CHAPITRE D'OPERATIONS POUR COMPTE DE TIERS (Détail) (1)</b>	

N° opération : (...) Intitulé de l'opération : Date de la délibération :				
	Pour mémoire réalisations cumulées au 01/01/N (2)	RAR N-1 (3)	Nouveaux crédits votés	Total (4)
<b>DEPENSES (a)</b>				
4581001 VIDÉOSURVEILLANCE		0,00	356 000,00	356 000,00
4581002 ESCRAGNOLES ROUTE		13 140,00	562 860,00	576 000,00
4581003 ESCRAGNOLES CHEMIN DE TERRE		0,00	426 496,00	426 496,00
4581004 STEP SAINT AUBAN		0,00	796 835,00	796 835,00
45821309 CLUB HOUSE CABRIS		0,00	7 800,00	7 800,00
4582131 ST CEZAIRE - TOITURE EGLISE		0,00	9 436,00	9 436,00
4582246 VC 2009 VALDEROURE		0,00	3 299,00	3 299,00
45822609 VC 2009 COLLONGUES		0,00	9 908,00	9 908,00
4582265 STEP ANDON		0,00	20 946,00	20 946,00
4582266 STEP VALDEROURE		0,00	12 997,00	12 997,00
4582268 AIGLUN VC 2010		0,00	4 284,00	4 284,00
4582269 VC 2010 AMIRAT		0,00	99,00	99,00
45822709 VC 2010 VALDEROURE		0,00	4 424,00	4 424,00
4582273 VC2010 LE MAS		0,00	4 080,00	4 080,00
4582275 VC2010 ST AUBAN		12 795,03	0,00	12 795,03
4582294 CAILLE AIRE DE LOISIRS		0,00	3 855,00	3 855,00
4582302 VC 2011 CAILLE		0,00	253,00	253,00
4582306 VC 2011 LES MUJOULS		0,00	1,00	1,00
4582308 VC 2011 SALLAGRIFFON		0,00	12 131,00	12 131,00
<b>040 Travaux réalisés par le personnel du mandataire</b>				
<b>041 Opérations d'ordre à l'intérieur de la section</b>				
<b>Annulations sur dépenses (c) (6)</b>				
<b>Dépenses nettes (a – c)</b>		<b>25 935,03</b>	<b>2 235 704,00</b>	<b>2 261 639,03</b>

N° opération : (...) Intitulé de l'opération : Date de la délibération :				
	Pour mémoire réalisations cumulées au 01/01/N (2)	RAR N-1 (3)	Nouveaux crédits votés	Total (4)
<b>RECETTES (b)</b>				
4582001 VIDÉOSURVEILLANCE		0,00	356 000,00	356 000,00
4582002 ESCRAGNOLES ROUTE		0,00	576 000,00	576 000,00
4582003 ESCRAGNOLES CHEMIN DE TERRE		0,00	430 000,00	430 000,00
4582004 STEP SAINT AUBAN		0,00	796 835,00	796 835,00
45821209 SALLE POLYVALENTE BRIANCONNET		0,00	43 002,00	43 002,00
4582126 ST CEZAIRE-EAUX PLUVIALES		295 605,40	0,00	295 605,40
45821309 CLUB HOUSE CABRIS		14 250,00	0,00	14 250,00
4582158 LAC ANDON		0,00	7 332,00	7 332,00
4582217 RENOVATION APPART ST AUBAN		0,00	3 022,00	3 022,00
45822209 SALLE POLYVALENTE VALDEROURE		0,00	23 023,00	23 023,00
4582221 CANTINE ANDON THORENC		0,00	957,00	957,00
4582226 VC 2008 GARS TX SUP.		0,00	10 475,00	10 475,00
4582231 VC 2008 LES MUJOULS		0,00	971,00	971,00
4582234 VC 2008 ESCRAGNOLLES		0,00	63 051,00	63 051,00
4582236 BRIANCONNET AM 2008		0,00	34 611,00	34 611,00
4582237 LES MUJOULS AM 2008		0,00	46 452,00	46 452,00
4582238 ST AUBAN AM (SUBV AM & VC2011)		83 372,98	0,00	83 372,98

CA DU PAYS DE GRASSE - Budget Principal - 2016

4582239	RESEAU AEP BRIANCONNET	0,00	1 625,00	1 625,00
45822409	VC 2009 COMPLEMENTAIRE AMIRAT	0,00	7 248,00	7 248,00
4582247	VC 2009 ANDON	0,00	8 616,00	8 616,00
45822509	AMENAGEMENT VILLAGE AMIRAT	0,00	23 931,00	23 931,00
4582251	AM 2009 BRIANCONNET	0,00	19 983,00	19 983,00
4582252	AM 2009 GARS	0,00	62 275,00	62 275,00
4582254	AM 2009 LES MUJOLS	0,00	25 812,00	25 812,00
4582255	AIGLUN BATIMENT COMMUNAL	0,00	38 268,00	38 268,00
4582258	VC 2009 LE MAS	0,00	3 161,00	3 161,00
4582259	AM 2009 LE MAS	0,00	31 841,00	31 841,00
4582264	VC2010 COLLONGUES	31 265,98	0,00	31 265,98
4582265	STEP ANDON	285 360,00	0,00	285 360,00
4582266	STEP VALDEROURE	186 511,00	0,00	186 511,00
4582267	VC 2010 CAILLE	0,00	7 198,00	7 198,00
4582272	VC 2010 ANDON	0,00	37 627,00	37 627,00
4582274	VC 2010 LES MUJOLS	0,00	799,00	799,00
4582278	AM 2010 LE MAS	0,00	21 139,00	21 139,00
4582301	VC 2011 ANDON	23 689,16	0,00	23 689,16
4582303	VC 2011 COLLONGUES	30 660,16	0,00	30 660,16
4582305	VC 2011 LE MAS	0,00	49 406,00	49 406,00
4582313	VC 2012 LE MAS	0,00	9 282,00	9 282,00
4582403	VC 2012 GARS	16 792,34	0,00	16 792,34
<b>040 Financement par le mandataire</b>				
<b>041 Financement par emprunt à la charge du tiers</b>				
Annulations sur recettes (d) (6)				
<b>Recettes nettes (b - d)</b>		<b>967 507,02</b>	<b>2 739 942,00</b>	<b>3 707 449,02</b>

(1) Ouvrir un cadre par opération pour compte de tiers.

(2) Ensemble des réalisations connues (hors restes à réaliser).

(3) A remplir uniquement en cas de reprise des résultats de l'exercice précédent, soit après le vote du compte administratif, soit en cas de reprise anticipée des résultats.

(4) Total = Restes à réaliser N-1 + Nouveaux crédits votés.

(5) Inscrire le chapitre et la nature des travaux.

(6) Le chapitre 45 doit être détaillé conformément au plan de comptes, tant en dépenses qu'en recettes.

(7) Indiquer le chapitre.



IV - ANNEXES

IV

ENGAGEMENTS HORS BILAN - ENGAGEMENTS DONNES ET RECUS  
EMPRUNTS GARANTIS PAR LA COMMUNE OU L'ETABLISSEMENT

B1.1

B1.1 - ETAT DES EMPRUNTS GARANTIS PAR LA COMMUNE OU L'ETABLISSEMENT (art. L.2313-1 6°, L.5211-36 et L.5711-1 du CGCT)

Désignation du bénéficiaire	Année de mobilisation et profil d'amortissement de l'emprunt (1)		Objet de l'emprunt garanti	Organisme prêteur ou chef de file	Montant initial	Capital restant dû au 01/01/N	Durée résiduelle	Périodicité des remboursements (2)	Taux initial			Taux à la date du vote du budget (6)		Catégorie d'emprunt (7)	Indices ou devises pouvant modifier l'emprunt	Annuité garantie au cours de l'exercice		
	Année	Profil							Taux (3)	Index (4)	Taux actuariel (6)	Index (4)	Niveau de taux			En intérêts (8)	En capital	
<b>Total des emprunts contractés par des collectivités ou des EP (hors logements sociaux)</b>																		
					46 478 946,99	43 132 679,74										868 502,38	910 918,88	
218990	2015	CDC	CDC#1237528# - Contrat CDC n° 1237529	CDC	10 303 28	10 303 28	49 ans, 1 mois	A	V	LIVRETA	1,018	V	LIVRETA	1 550	A-1		107 38	156 58
218990	2015	CDC	CDC#1237528# - Contrat CDC n° 1237528	CDC	10 303 28	10 303 28	39 ans, 1 mois	A	V	LIVRETA	1,011	V	LIVRETA	1 550	A-1		107 38	207 06
218990	2015	CDC	CDC#1237527# - Contrat CDC n° 1237527	CDC	10 461 53	10 461 53	49 ans, 1 mois	A	V	LIVRETA	1,816	V	LIVRETA	2 350	A-1		192 12	128 02
218990	2015	CDC	CDC#1237526# - Contrat CDC n° 1237526	CDC	10 461 53	10 461 53	39 ans, 1 mois	A	V	LIVRETA	1,909	V	LIVRETA	2 350	A-1		192 12	177 59
81079	2014	CDC	CDC#1229836# - Contrat CDC n° 1229836	CDC	265 381 52	259 708 64	48 ans, 10 mois	A	V	LIVRETA	1,023	V	LIVRETA	1 050	A-1		2 726 94	4 080 29
81079	2014	CDC	CDC#1229835# - Contrat CDC n° 1229835	CDC	397 778 83	387 324 53	38 ans, 10 mois	A	V	LIVRETA	1,017	V	LIVRETA	1 050	A-1		4 066 91	8 087 67
81079	2014	CDC	CDC#1229833# - Contrat CDC n° 1229833	CDC	854 138 07	838 451 43	48 ans, 10 mois	A	V	LIVRETA	1 821	V	LIVRETA	1 850	A-1		15 511,35	10 659,10
81079	2014	CDC	CDC#1229832# - Contrat CDC n° 1229832	CDC	1 304 895 77	1 274 740 70	38 ans, 10 mois	A	V	LIVRETA	1 815	V	LIVRETA	1 850	A-1		23 582,70	22 588 86
LOGIS FAMILIAL	2013	CDC	CDC#5018964# - Contrat CDC n° 5018964 (Centifolie)	CDC	201 426 04	201 426 04	39 ans, 2 mois	A	V	LIVRETA	0,953	V	LIVRETA	1 050	A-1		2 114 97	3 533,75

Designation du bénéficiaire	Année de mobilisation et profil d'amorçage de l'emprunt (1)		Objet de l'emprunt garanti	Organisme prêteur ou chef de file	Montant initial	Capital restant au 01/01/N	Durée résiduelle	Périodicité des remboursements (2)	Taux initial			Taux à la date de vote du budget (6)			Catégorie d'emprunt (7)	Indices ou devises pouvant modifier l'emprunt	Annulé garantie au cours de l'exercice	
	Année	Profil							Taux (3)	Index (4)	Taux actuariel (5)	Taux (3)	Index (4)	Niveau de taux			En intérêts (8)	En capital
LOGIS FAMILIAL	2013	CDC	CDC#5018963# - Contrat CDC n° 5018963 (Centifolia)	CDC	46 293,56	46 293,56	49 ans, 2 mois	A	V	LIVRETA	0,970	V	LIVRETA	1,050	A-1		486,08	580,05
LOGIS FAMILIAL	2013	CDC	CDC#5018962# - Contrat CDC n° 5018962 (Centifolia)	CDC	418 937,39	418 937,39	39 ans, 2 mois	A	V	LIVRETA	1,671	V	LIVRETA	1,850	A-1		7 750,34	5 924,19
LOGIS FAMILIAL	2013	CDC	CDC#5018961# - Contrat CDC n° 5018961 (Centifolia)	CDC	96 274,64	96 274,64	49 ans, 2 mois	A	V	LIVRETA	1,700	V	LIVRETA	1,850	A-1		1 781,08	888,59
LOGIS FAMILIAL	2013	CDC	CDC#5018945# - Contrat CDC n° 5018945 (Les Passantes)	CDC	219 317,36	219 317,36	39 ans	A	V	LIVRETA	1,684	V	LIVRETA	1,850	A-1		4 057,37	3 101,37
LOGIS FAMILIAL	2013	CDC	CDC#5018944# - Contrat CDC n° 5018944 (Les Passantes)	CDC	66 455,83	66 455,83	49 ans	A	V	LIVRETA	1,711	V	LIVRETA	1,850	A-1		1 229,43	613,37
LOGIS FAMILIAL	2013	CDC	CDC#5018943# - Contrat CDC n° 5018943 (Les Passantes)	CDC	61 147,05	61 147,05	49 ans	A	V	LIVRETA	0,976	V	LIVRETA	1,050	A-1		642,04	766,17
LOGIS FAMILIAL	2013	CDC	CDC#5018942# - Contrat CDC n° 5018942 (Les Passantes)	CDC	201 786,18	201 786,18	39 ans	A	V	LIVRETA	0,961	V	LIVRETA	1,050	A-1		2 118,75	3 540,07
LOGIS FAMILIAL	2013	CDC	CDC#5018747# - Contrat CDC n° 5018747 (La Tubereuse)	CDC	119 677,42	117 577,84	36 ans, 11 mois	A	V	LIVRETA	0,964	V	LIVRETA	1,050	A-1		1 234,57	2 138,40
LOGIS FAMILIAL	2013	CDC	CDC#5018746# - Contrat CDC n° 5018746 (La Tubereuse)	CDC	39 720,36	39 222,67	48 ans, 11 mois	A	V	LIVRETA	0,979	V	LIVRETA	1,050	A-1		411,84	507,49
LOGIS FAMILIAL	2013	CDC	CDC#5018745# - Contrat CDC n° 5018745 (La Tubereuse)	CDC	292 717,48	288 578,16	39 ans, 11 mois	A	V	LIVRETA	1,691	V	LIVRETA	1,850	A-1		5 338,70	4 263,66
LOGIS FAMILIAL	2013	CDC	CDC#5018744# - Contrat CDC n° 5018744 (La Tubereuse)	CDC	97 151,87	96 255,18	48 ans, 11 mois	A	V	LIVRETA	1,717	V	LIVRETA	1,850	A-1		1 780,72	926,75
LOGIS FAMILIAL	2013	CDC	CDC#1254083# - Contrat CDC n° 1254083	CDC	116 885,00	113 408,18	37 ans, 7 mois	A	V	LIVRETA	2,238	V	LIVRETA	2,290	A-1		2 597,05	1 903,89
LOGIS FAMILIAL	2013	CDC	CDC#1254088# - Contrat CDC n° 1254088	CDC	427 579,00	418 948,31	47 ans, 7 mois	A	V	LIVRETA	2,314	V	LIVRETA	2,360	A-1		9 887,18	4 790,88

Désignation du bénéficiaire	Année de mobilisation et profil d'amortissement de l'emprunt (1)		Objet de l'emprunt garanti	Organisme prêteur ou chef de file	Montant initial	Capital restant dû au 01/01/N	Durée résiduelle	Périodicité des remboursements (2)	Taux initial			Taux à la date du vote du budget (8)			Catégorie d'emprunt (7)	Indices ou devises pouvant modifier l'emprunt	Annuité garantie au cours de l'exercice	
	Année	Profil							Taux (3)	Index (4)	Taux actuariel (5)	Taux (3)	Index (4)	Niveau de taux			En intérêts (8)	En capital
LOGIS FAMILIAL	2013	CDC	CDC#1254087# - Contrat CDC n° 1254087	CDC	305 414,00	296 441,45	37 ans 7 mois	A	V	LIVRETA	2,305	V	LIVRETA	2,360	A-1		6 996,02	4 904,89
LOGIS FAMILIAL	2013	CDC	CDC#1254086# - Contrat CDC n° 1254086	CDC	190 590,00	186 151,98	47 ans 7 mois	A	V	LIVRETA	1,819	V	LIVRETA	1,850	A-1		3 443,81	2 441,34
LOGIS FAMILIAL	2013	CDC	CDC#1254085# - Contrat CDC n° 1254085	CDC	182 124,00	176 163,04	37 ans 7 mois	A	V	LIVRETA	1,813	V	LIVRETA	1,850	A-1		3 294,83	3 236,60
LOGIS FAMILIAL	2013	CDC	CDC#1239541# - Contrat CDC n° 1239541	CDC	57 195,00	55 545,33	47 ans 2 mois	A	V	LIVRETA	1,072	V	LIVRETA	1,050	A-1		583,23	895,91
LOGIS FAMILIAL	2013	CDC	CDC#1239532# - Contrat CDC n° 1239532	CDC	3 040,00	2 922,39	37 ans 2 mois	A	V	LIVRETA	1,077	V	LIVRETA	1,050	A-1		30,69	82,97
LOGIS FAMILIAL	2013	CDC	CDC#1239530# - Contrat CDC n° 1239530	CDC	464 967,00	454 175,38	47 ans 2 mois	A	V	LIVRETA	1,874	V	LIVRETA	1,850	A-1		8 402,24	5 956,40
LOGIS FAMILIAL	2013	CDC	CDC#1239527# - Contrat CDC n° 1239527	CDC	11 265,00	10 896,49	37 ans 2 mois	A	V	LIVRETA	1,878	V	LIVRETA	1,850	A-1		201,59	200,20
IMMOBILIERE MEDITERRANEE	2013	CDC	CDC#1236206# - Contrat CDC n° 1236206	UDC	237 500,00	216 163,38	17 ans	A	V	LIVRETA	1,480	V	LIVRETA	1,400	A-1		3 054,29	10 741,31
IMMOBILIERE MEDITERRANEE	2013	CDC	CDC#1236192# - Contrat CDC n° 1236192	CDC	92 500,00	85 300,12	17 ans	A	V	LIVRETA	1,939	V	LIVRETA	1,850	A-1		1 574,05	4 036,88
IMMOBILIERE MEDITERRANEE	2012	CDC	CDC#1190012# - Contrat CDC n° 1190012	CDC	199 959,88	192 290,49	46 ans 10 mois	A	V	LIVRETA	1,093	V	LIVRETA	1,050	A-1		2 019,05	3 185,47
IMMOBILIERE MEDITERRANEE	2012	CDC	CDC#1190008# - Contrat CDC n° 1190008	CDC	761 233,37	720 582,30	36 ans 10 mois	A	V	LIVRETA	1,102	V	LIVRETA	1,050	A-1		7 966,11	16 037,28
IMMOBILIERE MEDITERRANEE	2012	CDC	CDC#1189975# - Contrat CDC n° 1189975	CDC	1 672 779,10	1 623 062,92	46 ans 10 mois	A	V	LIVRETA	1,886	V	LIVRETA	1,850	A-1		30 026,66	21 967,98
IMMOBILIERE MEDITERRANEE	2012	CDC	CDC#1189538# - Contrat CDC n° 1189538	CDC	6 293 426,82	6 014 258,14	36 ans 10 mois	A	V	LIVRETA	1,905	V	LIVRETA	1,850	A-1		111 263,78	114 655,58

Désignation du bénéficiaire	Année de mobilisation et profil d'amortissement de l'emprunt (1)		Objet de l'emprunt garanti	Organisme prêteur ou chef de file	Montant initial	Capital restant au 01/01/N	Durée résiduelle	Périodicité des remboursements (2)	Taux initial			Taux à la date du vote du budget (8)			Catégorie d'emprunt (7)	Indices ou devises pouvant modifier l'emprunt	Annuité garantie au cours de l'exercice	
	Année	Profil							Taux (3)	Index (4)	Taux actuariel (6)	Taux (3)	Index (4)	Niveau de taux			En intérêts (8)	En capital
COTE D'AZUR HABITAT	2012	CDC	CDC#1219755# - Contrat CDC n° 1219755	CDC	226 264,00	187 996,22	16 ans, 5 mois	A	V	LIVRETA	1,750	V	LIVRETA	1,600	A-1		3 167,94	10 226,95
IMMOBILIERE MEDITERRANEE	2012	CDC	CDC#1172033# - Contrat CDC n° 1172033	CDC	1 237 367,39	1 219 708,81	46 ans, 5 mois	A	V	LIVRETA	1,915	V	LIVRETA	1,850	A-1		22 564,61	12 779,17
IMMOBILIERE MEDITERRANEE	2012	CDC	CDC#1172029# - Contrat CDC n° 1172029	CDC	3 997 818,16	3 879 578,08	36 ans, 5 mois	A	V	LIVRETA	1,929	V	LIVRETA	1,850	A-1		71 772,19	62 644,97
IMMOBILIERE MEDITERRANEE	2012	CDC	CDC#1172008# - Contrat CDC n° 1172008	CDC	1 008 105,10	968 271,16	36 ans, 5 mois	A	V	LIVRETA	1,125	V	LIVRETA	1,050	A-1		10 166,85	18 957,69
IMMOBILIERE MEDITERRANEE	2012	CDC	CDC#1172005# - Contrat CDC n° 1172005	CDC	310 659,41	303 200,26	46 ans, 5 mois	A	V	LIVRETA	1,111	V	LIVRETA	1,050	A-1		3 183,60	4 186,86
IFC SUD EST MEDITERRANEE	2011	CDC	CDC#1180242# - Contrat CDC n° 1180242	CDC	98 840,00	75 951,03	10 ans, 1 mois	A	V	LIVRETA	2,103	V	LIVRETA	1,850	A-1		1 405,09	6 289,36
SOHLAM	2011	CDC	CDC#1180227# - Contrat CDC n° 1180227	CDC	1 000,00	208,31	Terme	A	V	LIVRETA	1,670	V	LIVRETA	1,050	A-1		2,20	209,31
NOUVEAU LOGIS AZUR	2011	CDC	CDC#1180058# - Contrat CDC n° 1180058	CDC	339 432,00	320 386,39	35 ans	A	V	LIVRETA	1,982	V	LIVRETA	1,850	A-1		5 927,15	6 341,73
NOUVEAU LOGIS AZUR	2011	CDC	CDC#1173017# - Contrat CDC n° 1173017	CDC	474 776,00	398 616,29	15 ans	A	V	LIVRETA	2,086	V	LIVRETA	1,850	A-1		7 392,90	21 690,33
NOUVEAU LOGIS AZUR	2011	CDC	CDC#1173007# - Contrat CDC n° 1173007	CDC	711 954,00	566 247,67	15 ans	A	V	LIVRETA	2,086	V	LIVRETA	1,850	A-1		11 086,08	32 525,89
NOUVEAU LOGIS AZUR	2011	CDC	CDC#1173005# - Contrat CDC n° 1173005	CDC	370 473,00	311 825,05	15 ans	A	V	LIVRETA	2,086	V	LIVRETA	1,850	A-1		5 768,76	16 925,20
POSTE HABITAT PROVENCE	2010	CDC	CDC#1177545# - Contrat CDC n° 1177545	CDC	64 840,00	61 270,97	44 ans, 10 mois	A	V	LIVRETA	1,152	V	LIVRETA	1,050	A-1		643,35	1 070,35
POSTE HABITAT PROVENCE	2010	CDC	CDC#1177542# - Contrat CDC n° 1177542	CDC	459 631,00	422 464,63	34 ans, 10 mois	A	V	LIVRETA	1,174	V	LIVRETA	1,050	A-1		4 435,77	10 038,41

Designation du bénéficiaire	Année de mobilisation et profil d'amortissement de l'emprunt (1)		Objet de l'emprunt garanti	Organisme prêteur ou chef de file	Montant initial	Capital restant dû au 01/10/N	Durée résiduelle	Périodicité des remboursements (2)	Taux initial			Taux à la date du vote du budget (6)		Catégorie d'emprunt (7)	Indices ou devises pouvant modifier l'emprunt	Annuité garantie au cours de l'exercice		
	Année	Profil							Taux (3)	Index (4)	Taux actuariel (5)	Taux (3)	Index (4)			Niveau de taux	En intérêts (8)	En capital
POSTE HABITAT PROVENCE	2010	CDC	CDC#117535# - Central CDC n° 1177535	CDC	319 943 00	306 976 09	44 ans 10 mois	A	V	LIVRETA	1 959	V	LIVRETA	1 850	A-1		5 679 06	4 413 80
POSTE HABITAT PROVENCE	2010	CDC	CDC#1177521# - Central CDC n° 1177521	CDC	45 134 00	42 158 55	34 ans 10 mois	A	V	LIVRETA	1 980	V	LIVRETA	1 850	A-1		779 93	864 84
PROJET ARCHE JEAN VANIER	2010	CDC	CDC#1131510# - Central CDC n° 1131510	CDC	3 066 863 40	2 692 696 77	24 ans 9 mois	A	V	LIVRETA	2 049	V	LIVRETA	1 880	A-1		50 622 70	85 363 09
IMMOBILIERE MEDITERRANEE	2010	CDC	CDC#1113003# - Central CDC n° 1113003	CDC	232 695 45	214 497 06	34 ans 6 mois	A	V	LIVRETA	2 169	V	LIVRETA	2 050	A-1		4 397 19	4 250 59
IMMOBILIERE MEDITERRANEE	2010	CDC	CDC#1112973# - Central CDC n° 1112973	CDC	269 773 42	256 399 58	44 ans 6 mois	A	V	LIVRETA	2 483	V	LIVRETA	2 380	A-1		6 102 31	3 242 62
IMMOBILIERE MEDITERRANEE	2010	CDC	CDC#1112937# - Central CDC n° 1112937	CDC	541 956 88	479 913 84	24 ans 6 mois	A	V	LIVRETA	2 531	V	LIVRETA	2 380	A-1		11 421 95	14 269 63
IMMOBILIERE MEDITERRANEE	2010	CDC	CDC#111168# - Central CDC n° 111168	CDC	228 742 82	210 853 56	34 ans 4 mois	A	V	LIVRETA	2 169	V	LIVRETA	2 050	A-1		4 322 50	4 178 39
IMMOBILIERE MEDITERRANEE	2010	CDC	CDC#1110948# - Central CDC n° 1110948	CDC	215 887 87	205 185 37	44 ans 4 mois	A	V	LIVRETA	2 483	V	LIVRETA	2 380	A-1		4 883 41	2 594 93
IMMOBILIERE MEDITERRANEE	2010	CDC	CDC#1110831# - Central CDC n° 1110931	CDC	399 905 36	354 124 34	24 ans 4 mois	A	V	LIVRETA	2 531	V	LIVRETA	2 380	A-1		8 428 16	10 529 44
IMMOBILIERE MEDITERRANEE	2010	CDC	CDC#1156869# - Central CDC n° 1156869	CDC	54 489 00	53 495 86	44 ans 1 mois	A	V	LIVRETA	2 510	V	LIVRETA	2 410	A-1		1 289 25	498 96
IMMOBILIERE MEDITERRANEE	2010	CDC	CDC#1156855# - Central CDC n° 1156855	CDC	184 515 00	166 217 03	24 ans 1 mois	A	V	LIVRETA	2 559	V	LIVRETA	2 410	A-1		4 054 03	4 504 38
PROJET ARCHE JEAN VANIER	2009	CDC	CDC#1130812# - Central CDC n° 1130812	CDC	1 225 044 42	1 139 308 75	29 ans 7 mois	T	V	LIVRETA	4 322	V	LIVRETA	4 494	A-1		50 884 39	18 736 57
IMMOBILIERE MEDITERRANEE	2009	CDC	CDC#1083930# - Central CDC n° 1083930	CDC	544 618 28	515 984 66	43 ans 2 mois	A	V	LIVRETA	2 794	V	LIVRETA	2 630	A-1		13 570 40	6 359 75

Designation du bénéficiaire	Année de mobilisation et profil d'amortissement de l'emprunt (1)		Objet de l'emprunt garanti	Organisme prêteur ou chef de file	Montant initial	Capital restant dû au 01/01/N	Durée résiduelle	Périodicité des remboursements (2)	Taux initial			Taux à la date du vote du budget (6)			Catégorie d'emprunt (7)	Indices ou devises pouvant modifier l'emprunt	Annuité garantie au cours de l'exercice	
	Année	Profil							Taux (3)	Index (4)	Taux actuariel (5)	Taux (3)	Index (4)	Niveau de taux			En intérêts (8)	En capital
IMMOBILIERE MEDITERRANEE	2009	CDC	CDC#1083928# Contrat CDC n° 1083928	CDC	1 018 240,19	885 090,76	23 ans 2 mois	A	V	LIVRETA	2,868	V	LIVRETA	2,630	A 1		23 277,89	26 923,54
IMMOBILIERE MEDITERRANEE	2009	CDC	CDC#1097317# Contrat CDC n° 1097317	CDC	46 156,15	43 204,73	43 ans	A	V	LIVRETA	1,473	V	LIVRETA	1,250	A-1		540,06	742,50
IMMOBILIERE MEDITERRANEE	2009	CDC	CDC#1097308# Contrat CDC n° 1097308	CDC	224 772,10	203 585,28	33 ans	A	V	LIVRETA	1,619	V	LIVRETA	1,250	A-1		2 544,82	4 842,04
IMMOBILIERE MEDITERRANEE	2009	CDC	CDC#1097115# Contrat CDC n° 1097115	CDC	431 783,56	411 894,20	43 ans	A	V	LIVRETA	2,493	V	LIVRETA	2,250	A-1		9 267,62	5 576,64
IMMOBILIERE MEDITERRANEE	2009	CDC	CDC#1097111# Contrat CDC n° 1097111	CDC	2 075 039,03	1 919 263,92	33 ans	A	V	LIVRETA	2,537	V	LIVRETA	2,250	A-1		43 183,44	38 186,72
IFC SUD EST MEDITERRANEE	2008	CDC	CDC#1120109# Contrat CDC n° 1120109	CDC	805 381,00	695 235,49	27 ans 10 mois	A	V	LIVRETA	1,980	V	LIVRETA	1,850	A-1		12 861,86	19 175,61
IFC SUD EST MEDITERRANEE	2008	CDC	CDC#1119649# Contrat CDC n° 1119649	CDC	1 327 204,00	1 145 692,95	27 ans 10 mois	A	V	LIVRETA	2,130	V	LIVRETA	1,850	A-1		21 195,32	31 599,89
IMMOBILIERE MEDITERRANEE	2008	CDC	CDC#1103788# Contrat CDC n° 1103788	CDC	166 685,00	154 947,68	42 ans	A	V	LIVRETA	1,338	V	LIVRETA	1,050	A-1		1 626,95	2 869,54
IMMOBILIERE MEDITERRANEE	2008	CDC	CDC#1103787# Contrat CDC n° 1103787	CDC	54 431,00	48 856,40	32 ans	A	V	LIVRETA	1,397	V	LIVRETA	1,050	A-1		513,01	1 246,52
IMMOBILIERE MEDITERRANEE	2008	CDC	CDC#1103781# Contrat CDC n° 1103781	CDC	274 123,00	259 953,77	42 ans	A	V	LIVRETA	2,361	V	LIVRETA	2,050	A-1		5 329,05	3 825,34
IMMOBILIERE MEDITERRANEE	2008	CDC	CDC#1103767# Contrat CDC n° 1103767	CDC	89 515,00	82 126,00	32 ans	A	V	LIVRETA	2,417	V	LIVRETA	2,050	A-1		1 663,58	1 765,56
LOGIS FAMILIAL	2007	CDC	CDC#1081862# Contrat CDC n° 1081862	CDC	1 280 130,00	1 213 896,17	41 ans 1 mois	A	V	LIVRETA	3,142	V	LIVRETA	2,810	A 1		34 110,48	15 487,38
NOUVEAU LOGIS AZUR	2007	CDC	CDC#1080912# Contrat CDC n° 1080912	CDC	8 000,00	7 424,49	41 ans 1 mois	A	V	LIVRETA	2,566	V	LIVRETA	2,250	A-1		167,05	108,05

Désignation du bénéficiaire	Année de mobilisation et profil d'amortissement de l'emprunt (1)		Objet de l'emprunt garanti	Organisme prêteur ou chef de file	Montant initial	Capital restant dû au 01/01/N	Durée résiduelle	Périodicité des remboursements (2)	Taux initial			Taux à la date du vote du budget (6)		Catégorie d'emprunt (7)	Indices ou devises pouvant modifier l'emprunt	Annuité garantie au cours de l'exercice	
	Année	Profil							Taux (3)	Index (4)	Taux actuariel (5)	Taux (3)	Index (4)			Niveau de taux	En intérêts (8)
IMMOBILIERE MEDITERRANEE	2006	CDC	CDC#1046140# Contrat CDC n° 1046140	CDC	175 020,32	147 707,97	25 ans, 11 mois	A	V	LIVRETA	2,441	V	LIVRETA	1,950		2 850,31	4 416,16
IMMOBILIERE MEDITERRANEE	2006	CDC	CDC#1046139# Contrat CDC n° 1046139	CDC	68 522,56	63 388,28	40 ans, 11 mois	A	V	LIVRETA	2,325	V	LIVRETA	1,950		1 236,07	1 023,77
IMMOBILIERE MEDITERRANEE	2006	CDC	CDC#1046138# Contrat CDC n° 1046138	CDC	641 726,49	600 681,34	40 ans, 11 mois	A	V	LIVRETA	2,789	V	LIVRETA	2,400		14 416,35	8 767,88
IMMOBILIERE MEDITERRANEE	2006	CDC	CDC#1046137# Contrat CDC n° 1046137	CDC	1 640 755,47	1 404 490,43	25 ans, 11 mois	A	V	LIVRETA	2,902	V	LIVRETA	2,400		33 707,77	39 531,87
IMMOBILIERE MEDITERRANEE	2006	CDC	CDC#1059366# Contrat CDC n° 1059366	CDC	842 668,00	738 694,15	30 ans, 6 mois	A	V	LIVRETA	2,643	V	LIVRETA	2,250		16 620,62	16 733,49
IMMOBILIERE MEDITERRANEE	2006	CDC	CDC#1059365# Contrat CDC n° 1059365	CDC	460 534,00	424 701,06	40 ans, 6 mois	A	V	LIVRETA	2,585	V	LIVRETA	2,250		9 555,77	6 413,96
IMMOBILIERE MEDITERRANEE	2006	CDC	CDC#1059364# Contrat CDC n° 1059364	CDC	90 538,00	78 164,84	30 ans, 6 mois	A	V	LIVRETA	2,132	V	LIVRETA	1,750		1 367,88	1 920,52
IMMOBILIERE MEDITERRANEE	2006	CDC	CDC#1059363# Contrat CDC n° 1059363	CDC	49 481,00	45 015,73	40 ans, 6 mois	A	V	LIVRETA	2,072	V	LIVRETA	1,750		787,78	759,94
NOUVEAU LOGIS AZUR	2006	CDC	CDC#1059197# Contrat CDC n° 1059197	CDC	128 000,00	110 507,19	30 ans, 6 mois	A	V	LIVRETA	2,130	V	LIVRETA	1,750		1 933,88	2 715,16
NOUVEAU LOGIS AZUR	2006	CDC	CDC#1059193# Contrat CDC n° 1059193	CDC	66 000,00	60 044,00	40 ans, 6 mois	A	V	LIVRETA	2,071	V	LIVRETA	1,750		1 060,77	1 013,85
NOUVEAU LOGIS AZUR	2006	CDC	CDC#1059192# Contrat CDC n° 1059192	CDC	1 163 000,00	1 019 501,50	30 ans, 6 mois	A	V	LIVRETA	2,641	V	LIVRETA	2,250		22 938,78	23 094,57
NOUVEAU LOGIS AZUR	2006	CDC	CDC#1059178# Contrat CDC n° 1059178	CDC	605 000,00	557 926,56	40 ans, 6 mois	A	V	LIVRETA	2,583	V	LIVRETA	2,250		12 563,35	8 425,17
API PROVENCE	2005	CDC	CDC#1046713# Contrat CDC n° 1046713	CDC	97 000,00	42 251,18	4 ans, 9 mois	A	V	LIVRETA	2,885	V	LIVRETA	1,950		824,09	8 128,96

Désignation du bénéficiaire	Année de mobilisation et profil d'amortissement de l'emprunt (1)		Objet de l'emprunt garanti	Organisme prêteur ou chef de file	Montant initial	Capital restant au 01/01/N	Durée résiduelle	Périodicité des remboursements (2)	Taux initial			Taux à la date du vote du budget (6)			Indice ou devise pouvant modifier l'emprunt	Annuité garantie au cours de l'exercice	
	Année	Profil							Taux (3)	Index (4)	Taux actuariel (5)	Taux (3)	Index (4)	Niveau de taux		En intérêts (8)	En capital
IMMOBILIERE MEDITERRANEE	2005	CDC	CDC#5010002# Contrat CDC n° 5010002	CDC	138 707 00	30 836,57	37 ans 9 mois	A	V	LIVRETA	0,000	V	LIVRETA	1,050		323,78	664,54
IMMOBILIERE MEDITERRANEE	2005	CDC	CDC#1044664# Contrat CDC n° 1044664 (Les Genets)	CDC	138 707 00	114 731,05	24 ans 5 mois	A	V	LIVRETA	2,933	V	LIVRETA	2,450		2 610,91	3 380,67
<b>Total des emprunts autres que ceux contractés par des collectivités ou des EP (hors logements sociaux)</b>					<b>500 000,00</b>	<b>442 353,86</b>										<b>12 512,82</b>	<b>12 979,00</b>
Association des Amis et des Parents d'Enfants Inaptes des Alpes Maritimes	2010	P	34578700 - 11 logements locaux sociaux (Poyer MALBOSC)	Credit Foncier	500 000 00	442 353 86	25 ans 2 mois	T	V	LIVRETA	2,902	V	LIVRETA	2 860		12 512,82	12 979,00
<b>Total des emprunts contractés pour des opérations de logement aidés par l'Etat</b>					<b>6 702 405,00</b>	<b>6 124 081,01</b>										<b>108 396,82</b>	<b>121 765,76</b>
SAHILM LE LOGIS FAMILIAL	2013	CDC	CDC#1252197# Contrat CDC n°1252197	CDC	773 331 00	764 255 02	36 ans 3 mois	A	V	LIVRETA	0,000	V	LIVRETA	1,050		5 773,62	11 132,38
SAHILM LE LOGIS FAMILIAL	2013	CDC	CDC#1252196# Contrat CDC n°1252196	CDC	964 492 00	980 837,94	49 ans 3 mois	A	V	LIVRETA	0,506	V	LIVRETA	1,850		12 837,90	8 554,93
SAHILM LE LOGIS FAMILIAL	2013	CDC	CDC#1252195# Contrat CDC n°1252195	CDC	1 794 332 00	1 807 276,87	36 ans 3 mois	A	V	LIVRETA	0,300	V	LIVRETA	1,850		23 883,51	22 077,34
SAIEM HABITAT 06	2013	CDC	CDC#1250720# Contrat CDC n°1250720	CDC	198 949 00	198 949 00	36 ans	A	V	LIVRETA	1,197	V	LIVRETA	0,000		0,00	0,00
SOHLAM	2011	P	2814 - Acquisition améliorée d'un appartement de type F2 (Marcel Journet)	Le Logement Interprofessionnel des Alpes Maritimes	37 075,00	32 747,25	25 ans 11 mois	A	F	FIXE	1,000	F	FIXE	1,000		327,47	1 109,12
S A Participation Logement NICEAM	2011	P	00600395073 - Contrat 1 rue de l'Evêché	Crédit Agricole	175 000,00	169 221,82	45 ans 11 mois	A	V	LIVRETA	3 410	V	LIVRETA	3 410		5 770,46	1 569,76
SOHLAM	2009	P	2760 - Développement de l'offre de logements firs sociaux (Repitrel)	Le Logement Interprofessionnel des Alpes Maritimes	16 864 00	13 881 41	23 ans 6 mois	A	F	FIXE	1,000	F	FIXE	1,000		138,81	514,64



Désignation du bénéficiaire	Années de mobilisation et profil d'amortissement de l'emprunt (1)		Objet de l'emprunt garanti	Organisme prêteur ou chef de file	Montant initial	Capital restant dû au 01/01/N	Durée résiduelle	Périodicité des remboursements (2)	Taux initial			Taux à la date du vote du budget (8)			Catégorie d'emprunt (7)	Indices ou devises pouvant modifier l'emprunt	Annuité garantie au cours de l'exercice	
	Année	Profil							Taux (3)	Index (4)	Taux actuariel (5)	Taux (3)	Index (4)	Niveau de taux			En intérêts (6)	En capital
SOHLAM	2009	P	2759 - Acquisition-amélioration d'un appartement type II (19 rue de l'Oratoire)	Le Logement Interprofessionnel des Alpes Maritimes	29 883,00	24 597,89	23 ans 8 mois	A	F	FIXE	1,000	F	FIXE	1 000		245,97	911,94	
SOHLAM	2009	P	2758 - Acquisition-Amélioration d'un appartement de type F3 (La Roque)	Le Logement Interprofessionnel des Alpes Maritimes	51 246,00	42 182,64	23 ans 8 mois	A	F	FIXE	1,000	F	FIXE	1 000		421,82	1 563,87	
COTE D'AZUR HABITAT	2008	P	MIN983882EUR - Construction de 18 logements PLS (Castel Arona)	DEXIA Crédit Local	1 680 600,00	1 435 734,78	22 ans 4 mois	A	V	LIVRETA	3,902	V	LIVRETA	3,750		53 840,05	40 420,81	
COTE D'AZUR HABITAT	2006	P	MON241769 - Financement de 16 logements (Le Florale)	DEXIA Crédit Local	350 000,00	277 867,34	20 ans 8 mois	T	V	ESM	1,338	V	ESM	0,499		1 392,13	9 284,97	
SOHLAM	2005	P	2603 - Acquisition-amélioration d'un appartement type II (1 Place de l'Evêché)	Le Logement Interprofessionnel des Alpes Maritimes	38 135,00	26 665,13	19 ans 9 mois	A	F	FIXE	1,000	F	FIXE	1 000		266,65	1 211,01	
API PROVENCE	2004	P	2573 - Réhabilitation de 32 logis en résidence sociale jeunes + 15 logis en Maison relais (Clos Notre Dame)	Le Logement Interprofessionnel des Alpes Maritimes	592 498,00	349 843,92	13 ans 11 mois	A	F	FIXE	1 000	F	FIXE	1 000		3 498,43	23 404,98	
<b>003 : Autre Type d'emprunt</b>					<b>4 689 327,00</b>	<b>3 999 308,39</b>										<b>64 998,38</b>	<b>122 427,33</b>	
SAIEM HABITAT 06	2013	P	CDC809 - Contrat CDC n°809	CDC	32 145,00	30 836,57	37 ans 8 mois	A	V	LIVRETA	1,550	V	LIVRETA	1,550		477,97	664,54	
SAHILM LE LOGIS FAMILIAL	2013	CDC	CDC#1252198# Contrat CDC n°1252198	CDC	415 682,00	414 967,75	49 ans 2 mois	A	V	LIVRETA	0,000	V	LIVRETA	1,050		3 100,69	4 521,02	
Le Refuge des Cheminots	2008	P	MIN257852 Construction d'un EHPAD (Refuge des Cheminots)	DEXIA Crédit Local	4 141 500,00	3 553 504,07	24 ans 4 mois	T	V	LIVRETA	2,073	V	LIVRETA	1,750		61 419,73	117 241,77	

Designation du bénéficiaire	Année de mobilisation et profil d'amortissement de l'emprunt (1)		Objet de l'emprunt garanti	Organisme prêteur ou chef de file	Montant initial	Capital restant dû au 01/01/N	Durée résiduelle	Périodicité des remboursements (2)	Taux initial			Taux à la date du vote du budget (8)			Catégorie d'emprunt (7)	Indices ou devises pouvant modifier l'emprunt	Annuité garantie au cours de l'exercice	
	Année	Profil							Taux (3)	Index (4)	Taux (5)	Taux (3)	Index (4)	Niveau de taux			En intérêts (8)	En capital
<b>Totaux généraux</b>					<b>58 270 677,99</b>	<b>53 698 403,00</b>											<b>1 045 610,41</b>	<b>1 168 080,96</b>

(1) Indiquer C pour amortissement constant, P pour amortissement progressif, F pour in fine, X pour autres (à préciser)

(2) Indiquer la périodicité des remboursements A : annuelle, M : mensuelle, S : semestrielle, T : trimestrielle, X : autre

(3) Type de taux d'intérêt F : fixe, V : variable simple, C : complexe (c'est-à-dire un taux variable qui n'est pas seulement défini comme la simple addition d'un taux usuel de référence et d'une marge exprimée en point de pourcentage)

(4) Indiquer le type d'index (ex : EURIBOR 3 mois)

(5) Taux annuel tous frais compris

(6) Taux hors opération de couverture éventuelles. Pour les emprunts à taux variable, indiquer le niveau à la date de vote du budget

(7) Catégorie d'emprunt hors opération de couverture. Exemple A-1 (cf la classification des emprunts suivant le typologie de la circulaire IOCB1015077C du 25 juin 2010 sur les produits financiers offerts aux collectivités territoriales)

(8) Il s'agit des intérêts dus au titre du contrat initial et comptabilisés à l'article 661114 « Intérêts réglés à l'échéance » (intérêts de caisses)

<b>IV - ANNEXES</b>	<b>IV</b>
<b>AUTRES ELEMENTS D'INFORMATION LISTES DES ORGANISMES DANS LESQUELS A ETE PRIS UN ENGAGEMENT FINANCIER</b>	<b>C2</b>

**C2 – LISTES DES ORGANISMES DANS LESQUELS A ETE PRIS UN ENGAGEMENT FINANCIER  
(articles L. 2313-1 et L. 2313-1-1 du CGCT)**

Les documents financiers et comptables de ces organismes sont mis à la disposition du public à ..... (1). Toute personne a le droit de demander communication sur place et de prendre copie totale ou partielle à ses frais.

La nature de l'engagement (2)	Nom de l'organisme	Raison sociale de l'organisme	Nature juridique de l'organisme	Montant de l'engagement
Délégation de service public (3)				
Détenion d'une part du capital				
Garantie ou cautionnement d'un emprunt				
01/02/2015	218990		Public	10 461.53
01/02/2015	218990		Public	10 461.53
01/02/2015	218990		Public	10 303.28
01/02/2015	218990		Public	10 303.28
01/11/2014	81079		Public	1 304 895.77
01/11/2014	81079		Public	854 138.07
01/11/2014	81079		Public	397 778.83
01/11/2014	81079		Public	265 381.52
29/11/2004	API PROVENCE		Public	592 498.00
01/10/2005	API PROVENCE		Public	97 000.00
30/09/2009	Association des Amis et des Parents d'Enfants Inaptes des Alpes Maritimes	Association des Amis et des Parents d'Enfants Inaptes des Alpes Maritimes	Public	500 000.00

01/06/2012	COTE D'AZUR HABITAT		Public	226 264.00
22/05/2006	COTE D'AZUR HABITAT		Public	1 680 600.00
09/08/2006	COTE D'AZUR HABITAT		Public	350 000.00
01/11/2008	IFC SUD EST MEDITERRANEE		Public	1 327 204.00
01/11/2008	IFC SUD EST MEDITERRANEE		Public	805 381.00
01/02/2011	IFC SUD EST MEDITERRANEE		Public	98 840.00
01/06/2005	IMMOBILIERE MEDITERRANEE		Public	138 707.00
01/12/2006	IMMOBILIERE MEDITERRANEE		Public	1 640 755.47
01/12/2006	IMMOBILIERE MEDITERRANEE		Public	641 726.49
01/12/2006	IMMOBILIERE MEDITERRANEE		Public	68 522.56
01/12/2006	IMMOBILIERE MEDITERRANEE		Public	175 020.32
01/07/2006	IMMOBILIERE MEDITERRANEE		Public	49 481.00
01/07/2006	IMMOBILIERE MEDITERRANEE		Public	90 538.00
01/07/2006	IMMOBILIERE MEDITERRANEE		Public	460 534.00
01/07/2006	IMMOBILIERE MEDITERRANEE		Public	842 668.00
01/03/2009	IMMOBILIERE MEDITERRANEE		Public	1 018 240.19
01/03/2009	IMMOBILIERE MEDITERRANEE		Public	544 618.28
01/01/2009	IMMOBILIERE MEDITERRANEE		Public	2 075 039.03
01/01/2009	IMMOBILIERE MEDITERRANEE		Public	431 783.56

01/01/2009	IMMOBILIERE MEDITERRANEE		Public	224 772.10
01/01/2009	IMMOBILIERE MEDITERRANEE		Public	46 156.15
01/01/2008	IMMOBILIERE MEDITERRANEE		Public	89 515.00
01/01/2008	IMMOBILIERE MEDITERRANEE		Public	274 123.00
01/01/2008	IMMOBILIERE MEDITERRANEE		Public	54 431.00
01/01/2008	IMMOBILIERE MEDITERRANEE		Public	166 685.00
01/05/2010	IMMOBILIERE MEDITERRANEE		Public	399 905.36
01/05/2010	IMMOBILIERE MEDITERRANEE		Public	215 887.87
01/05/2010	IMMOBILIERE MEDITERRANEE		Public	228 742.82
01/07/2010	IMMOBILIERE MEDITERRANEE		Public	541 956.88
01/07/2010	IMMOBILIERE MEDITERRANEE		Public	269 773.42
01/07/2010	IMMOBILIERE MEDITERRANEE		Public	232 695.45
01/02/2010	IMMOBILIERE MEDITERRANEE		Public	184 515.00
01/02/2010	IMMOBILIERE MEDITERRANEE		Public	54 489.00
01/06/2012	IMMOBILIERE MEDITERRANEE		Public	310 659.41
01/06/2012	IMMOBILIERE MEDITERRANEE		Public	1 008 105.10
01/06/2012	IMMOBILIERE MEDITERRANEE		Public	3 997 818.16
01/06/2012	IMMOBILIERE MEDITERRANEE		Public	1 237 367.39
01/11/2012	IMMOBILIERE MEDITERRANEE		Public	6 293 426.82

01/11/2012	IMMOBILIERE MEDITERRANEE		Public	1 672 779,10
01/11/2012	IMMOBILIERE MEDITERRANEE		Public	761 233,37
01/11/2012	IMMOBILIERE MEDITERRANEE		Public	199 959,88
01/01/2013	IMMOBILIERE MEDITERRANEE		Public	92 500,00
01/01/2013	IMMOBILIERE MEDITERRANEE		Public	237 500,00
01/06/2005	IMMOBILIERE MEDITERRANEE		Public	138 707,00
01/02/2007	LOGIS FAMILIAL		Public	1 280 130,00
01/03/2013	LOGIS FAMILIAL		Public	11 265,00
01/03/2013	LOGIS FAMILIAL		Public	464 967,00
01/03/2013	LOGIS FAMILIAL		Public	3 040,00
01/03/2013	LOGIS FAMILIAL		Public	57 195,00
01/03/2013	LOGIS FAMILIAL		Public	182 124,00
01/03/2013	LOGIS FAMILIAL		Public	190 590,00
01/03/2013	LOGIS FAMILIAL		Public	305 414,00
01/03/2013	LOGIS FAMILIAL		Public	427 579,00
01/03/2013	LOGIS FAMILIAL		Public	116 895,00
01/03/2013	LOGIS FAMILIAL		Public	97 151,87
01/03/2013	LOGIS FAMILIAL		Public	292 717,48
01/03/2013	LOGIS FAMILIAL		Public	39 720,36

01/03/2013	LOGIS FAMILIAL		Public	119 677,42
01/03/2013	LOGIS FAMILIAL		Public	201 786,18
01/03/2013	LOGIS FAMILIAL		Public	61 147,05
01/03/2013	LOGIS FAMILIAL		Public	66 455,83
01/03/2013	LOGIS FAMILIAL		Public	219 317,36
01/03/2013	LOGIS FAMILIAL		Public	96 274,64
01/03/2013	LOGIS FAMILIAL		Public	418 937,39
01/03/2013	LOGIS FAMILIAL		Public	46 293,56
01/03/2013	LOGIS FAMILIAL		Public	201 426,04
02/04/2008	Le Refuge des Cheminots	Le Refuge des Cheminots	Public	4 141 500,00
01/07/2006	NOUVEAU LOGIS AZUR		Public	605 000,00
01/07/2006	NOUVEAU LOGIS AZUR		Public	1 163 000,00
01/07/2006	NOUVEAU LOGIS AZUR		Public	66 000,00
01/07/2006	NOUVEAU LOGIS AZUR		Public	128 000,00
01/02/2007	NOUVEAU LOGIS AZUR		Public	8 000,00
01/01/2011	NOUVEAU LOGIS AZUR		Public	370 473,00
01/01/2011	NOUVEAU LOGIS AZUR		Public	711 954,00
01/01/2011	NOUVEAU LOGIS AZUR		Public	474 776,00
01/01/2011	NOUVEAU LOGIS AZUR		Public	339 432,00

01/11/2010	POSTE HABITAT PROVENCE		Public	45 134,00
01/11/2010	POSTE HABITAT PROVENCE		Public	319 943,00
01/11/2010	POSTE HABITAT PROVENCE		Public	459 631,00
01/11/2010	POSTE HABITAT PROVENCE		Public	64 840,00
01/11/2009	PROJET ARCHE JEAN VANIER		Public	1 225 044,42
01/10/2010	PROJET ARCHE JEAN VANIER		Public	3 066 863,40
25/12/2011	S.A Participation Logement, NICEAM	S.A Participation Logement, NICEAM	Privé	175 000,00
20/06/2013	SAHLM LE LOGIS FAMILIAL	SAHLM LE LOGIS FAMILIAL	Public	1 794 332,00
20/06/2013	SAHLM LE LOGIS FAMILIAL	SAHLM LE LOGIS FAMILIAL	Public	964 492,00
20/06/2013	SAHLM LE LOGIS FAMILIAL	SAHLM LE LOGIS FAMILIAL	Public	773 331,00
20/06/2013	SAHLM LE LOGIS FAMILIAL	SAHLM LE LOGIS FAMILIAL	Public	415 682,00
20/06/2013	SAIEM HABITAT 06	SAIEM HABITAT 06	Public	198 949,00
20/09/2013	SAIEM HABITAT 06	SAIEM HABITAT 06	Public	32 145,00
23/08/2005	SOHLAM		Public	38 135,00
20/07/2009	SOHLAM		Public	51 246,00
20/07/2009	SOHLAM		Public	29 883,00
20/07/2009	SOHLAM		Public	16 864,00
30/11/2011	SOHLAM		Public	37 075,00
01/01/2011	SOHLAM		Public	1 000,00



Subventions supérieures à 75 000 € ou représentant plus de 50 % du produit figurant au compte de résultat de l'organisme				
Autres.				

(1) Hôtel de ville pour les communes et siège de l'établissement pour les EPCI, syndicat etc. et autres lieux publics désignés par la commune ou l'établissement.

(2) Indiquer la date de la décision (délibérations, contrats ou décisions de l'exécutif).

(3) Préciser la nature de la délégation (concession, affermage, régie intéressée...).

<b>IV - ANNEXES</b>	<b>IV</b>
<b>ELEMENTS HORS BILAN - CALCUL DU RATIO D'ENDETTEMENT RELATIF AUX GARANTIES D'EMPRUNT</b>	<b>B1.2</b>

**B1.2 – CALCUL DU RATIO D'ENDETTEMENT RELATIF AUX GARANTIES D'EMPRUNT**

Calcul du ratio de l'article L. 2252-1 du CGCT	Valeur en euros
Total des annuités déjà garanties à échoir dans l'exercice (1)	
Total des premières annuités entières des nouvelles garanties de l'exercice (1)	
Annuité nette de la dette de l'exercice (2)	
Provisions pour garanties d'emprunts	
<b>Total des annuités d'emprunts garantis de l'exercice</b>	<b>0,00</b>
<b>Recettes réelles de fonctionnement</b>	<b>0,00</b>
<b>Part des garanties d'emprunt accordées au titre de l'exercice en % (3)</b>	<b>0,00</b>

(1) Hors opérations visées par l'article L. 2252-2 du CGCT

(2) Cf. définition de l'article D. 1511-30 du CGCT

(3) Les garanties d'emprunt accordées au titre d'un exercice ne doivent pas représenter plus de 50 % des recettes réelles de fonctionnement de ce même exercice

<b>IV – ANNEXES</b>	<b>IV</b>
<b>ENGAGEMENTS HORS BILAN - ENGAGEMENTS DONNES ET RECUS</b>	<b>B1.3</b>
<b>ETAT DES CONTRATS DE CREDIT-BAIL</b>	<b>B1.4</b>
<b>ETAT DES CONTRATS DE PARTENARIAT PUBLIC-PRIVE</b>	<b>B1.5</b>
<b>ETAT DES AUTRES ENGAGEMENTS DONNES</b>	<b>B1.6</b>
<b>ETAT DES AUTRES ENGAGEMENTS RECUS</b>	<b>B1.6</b>

**B1.3 – 8016 ETAT DES CONTRATS DE CREDIT-BAIL**

Exercice d'origine du contrat	Nature du bien ayant fait l'objet du contrat (1)	Montant de la redevance de l'exercice	Désignation du crédit bailleur	Durée du contrat	Montant des redevances restant à courir						
					N+1	N+2	N+3	N+4	Cumul restant	Total (2)	
	Mobilier : ...										
	Immobilier : ...										
	Mobilier : ...										
	Immobilier : ...										
	Mobilier : ...										
	Immobilier : ...										

(1) Indiquer l'objet du bien mobilier ou immobilier  
 (2) Total = (N+1) + N+2 + N+3 + N+4 + restant cumulé

**B1.4 – ETAT DES CONTRATS DE PARTENARIAT PUBLIC-PRIVE**

Libellé du contrat	Année de signature du contrat de PPP	Organismes cocontractants	Nature des prestations prévues par le contrat de PPP	Montant total prévu au titre du contrat de PPP TTC	Montant de la rémunération du cocontractant	Durée du contrat de PPP (en mois)	Date de fin du contrat de PPP	Somme des parts Invest. (1)	Somme nette des parts Invest. (2)

(1) Somme des rémunérations relatives à l'investissement restant à verser au cocontractant pour la durée restante du contrat de PPP au 1.1.N (budget primitif et supplémentaire) ou au 11.12.N (compte administratif)  
 (2) Montant inscrit à la colonne précédente déduction faite de la somme des participations reçues d'autres collectivités publiques au titre de la part investissement

**B1.5 – ETAT DES AUTRES ENGAGEMENTS DONNES**

Année d'origine	Nature de l'engagement	Organisme bénéficiaire	Durée en années	Périodicité	Dettes en capital à l'origine	Dettes en capital 1/1/N	Annuité versée au cours de l'exercice
<b>8017</b>	<b>Subventions à verser en annuités.....</b>						
.....							
<b>8018</b>	<b>Autres engagements donnés.....</b>						
	Au profit d'organismes publics.....						
.....							
	Au profit d'organismes privés (1).....						
.....							
<b>TOTAL</b> .....							

(1) Concernant les garanties accordées à l'Agence France Locale (article L.1611-1-2 du CGCT) l' "Organisme bénéficiaire" de la garantie est toute personne titulaire d'un "titre éligible" mis ou créé par l'Agence France Locale. La rubrique "Périodicité" n'est pas remplie car la garantie n'a pas de périodicité. La garantie est d'une durée totale indiquée à la colonne qui précède. La colonne "Dettes en capital à l'origine" correspond au montant total de la garantie accordée aux titulaires d'un titre éligible. La colonne "Dettes en capital 1/1/N" correspond au montant résiduel de la garantie au 1.1.N. La colonne "Annuité à verser au cours de l'exercice" n'est pas remplie car l'octroi de la garantie n'implique pas que des versements annuels aient lieu. Des versements ne seront effectués qu'en cas d'appel de la garantie.

**B1.6 – ETAT DES ENGAGEMENTS RECUS**

Année d'origine	Nature de l'engagement	Organisme émetteur	Durée en années	Périodicité	Créance en capital à l'origine	Créance en capital I/I/N	Annuité reçue au cours de l'exercice
<b>TOTAL</b> .....							
	8026	Redevance de crédit-bail restant à recevoir (crédit-bail immobilier)					
	8027	Subventions à recevoir par annuités (annuités restant à recevoir)...					
	8028	Autres engagements reçus.....					
	A l'exception de ceux reçus des entreprises.....						
	Engagements reçus des entreprises.....						

<b>IV – ANNEXES</b>	<b>IV</b>
<b>ENGAGEMENTS HORS BILAN SUBVENTIONS VERSEES DANS LE CADRE DU VOTE DU BUDGET</b>	<b>B1.7</b>

<b>CULTURE</b>				
article	Nom de l'association	Nature juridique	Intitulé de l'action	montant
6574	Association culturelle du Val de Stagne	Personne morale de droit privée	Programmation au sein de l'ECSVS	10 000 €
6574	Centre d'expression culturelle et artistique	Personne morale de droit privée	Festival du livre de Mougins Sartoux	32 000 €
6574	Centre de développement culturel du Pays de Grasse	Personne morale de droit privée	Programmation du Théâtre à Grasse	780 000 €
6574	Cinéma au parfum de Grasse	Personne morale de droit privée	Festival Les toutes premières fois	2 000 €
6574	Piste d'azur	Personne morale de droit privée	Ecole de cirque enseignement de loisirs et professionnel	132 000 €
6574	Ciné Cabris	Personne morale de droit privée	Festival Cabrioles	1 000 €
6574	Coup de pouce	Personne morale de droit privée	Festival Pass à Caille	1 000 €
<b>Sous Total</b>				<b>958 000 €</b>

<b>TOURISME</b>				
article	Nom de l'association	Nature juridique	Intitulé de l'action	montant
6574	Office de tourisme de Grasse	Personne morale de droit privée	Promotion touristique	295 000 €
<b>Sous Total</b>				<b>295 000 €</b>

<b>SPORT</b>				
article	Nom de l'association	Nature juridique	Intitulé de l'action	montant
6574	Cercle d'Escrime du Pays de Grasse	Personne morale de droit privée	Aide au fonctionnement	18 500 €
6574	Dauphins de Grasse	Personne morale de droit privée	Aide au fonctionnement	22 500 €
6574	Rugby Olympique du Pays de Grasse	Personne morale de droit privée	Aide au fonctionnement	80 000 €
<b>Sous Total</b>				<b>121 000 €</b>

<b>Emploi/Solidarité/ESS/ Poi ville</b>				
article	Nom de l'association	Nature juridique	Intitulé de l'action	montant
6574	MISSION LOCALE	Personne morale de droit privée	Accompagnement des jeunes de 16 à 25 ans	275 950 €
6574	CREACTIVE 06	Personne morale de droit privée	Accompagnement des entrepreneurs à l'essai	30 000 €
6574	DEFIE	Personne morale de droit privée	Chantier d'insertion - Activités : les espaces verts, le nettoyage et les travaux de rénovation	80 000 €
6574	JVS	Personne morale de droit privée	Chantier d'insertion "Vous avez besoin de légumes, ils ont besoin d'emploi : ensemble cultivons la solidarité"	52 250 €
6574	SOU-CITES	Personne morale de droit privée	Chantier d'insertion - Travaux d'entretien des espaces verts, des bâtiments et de nettoyage	40 000 €
6574	RESINES Allées et L'Autre Boutique	Personne morale de droit privée	Chantier d'insertion - Ecologie Artisanale et Développement Sostenable (écomarquinerie)	58 000 €
6574	T4V	Personne morale de droit privée	Association culturelle "Revalorisation et Confiance en soi "	4 000 €
6574	MONTAGN'HABIT	Personne morale de droit privée	Chantier d'insertion dans la collecte et à la revalorisation de vêtements, textiles...	18 000 €
6574	ASPROCEP Restaurant	Personne morale de droit privée	Chantier d'insertion dans la restauration _ cuisine et service. Mas du Calme Grasse	10 000 €
6574	ADIE	Personne morale de droit privée	Accompagnement des micro-entrepreneurs avant, pendant et après la création de leur entreprise	4 000 €
6574	ITA - Cité Lab	Personne morale de droit privée	Accompagnement porteur projet commerce	15 000 €
6574	HARIES	Personne morale de droit privée	Aides aux victimes	40 000 €
6574	API PROVENCE	Personne morale de droit privée	logement des jeunes	50 000 €
6574	ARPAS	Personne morale de droit privée	Décrochage scolaire	7 000 €
6574	TETRIS	Personne morale de droit privée	Espace partagé de travail pour des entreprises de l'ESS en plein développement	50 000 €
<b>Sous Total</b>				<b>734 200 €</b>

<b>DÉVELOPPEMENT DURABLE ET CADRE DE VIE</b>				
article	Nom de l'association	Nature juridique	Intitulé de l'action	montant
6574	MEDITERRANEE 2000	Personne morale de droit privée	Accompagnement Agenda 21 scolaire + programme "A votre Santé" + accompagnement des jardineries du territoire vers la non-commercialisation de pesticides + actions de sensibilisation grand public sur le territoire	5 000 €
6574	NATUR'ABELHA	Personne morale de droit privée	Création d'un « rucher partagé » + sensibilisation sur le frelon asiatique + organisation de réunions d'information	3 000 €
6574	PLANETE SCIENCES MEDITERRANEE	Personne morale de droit privée	Soutien et implication écomobilité école St Jean + poursuivre accompagnement de 4 accueils collectifs de mineurs + initier les habitants à inventarier les plantes des villes et villages de la CAPG	4 000 €
6574	JARDINS DU LOUP	Personne morale de droit privée	Suivi lombricompostage collectif + mise en place d'une nouvelle unité de lombricompostage grand volume + suivi et développement du réseau citoyen de parrainage "Tonton Lombril" + organisation et animation de Lombril'parties + fournitures d'essaims de lombrics aux nouvelles familles + suivi et animation de réseau local + promotion de la démarche et communication	5 000 €

DEVELOPPEMENT DURABLE ET CADRE DE VIE				
article	Nom de l'association	Nature juridique	Intitulé de l'action	montant
5574	ATELIER DU ZERO SIX	Personne morale de droit privé	Remettre l'olivier au cœur du village : organiser sur le territoire de la CAPG des collectifs d'olives sur les espaces publics et privés + permettre de rassembler l'attention des personnes sur ces oliviers inscrits dans leur culture et leur patrimoine + création "d'oliveries partagées"	3 000 €
6574	EVALECO	Personne morale de droit privé	Développement et animation d'un Espace Ouvert d'Education Permanente: "L'EOEP du pays Grassois" orienté Développement Durable	4 500 €
5574	AGRIBIO ALPES MARITIMES	Personne morale de droit privé	Education à l'alimentation et au développement durable + accompagnement des collectivités qui souhaitent introduire des produits bio et locaux en restauration collective : diagnostics de cuisine, un travail sur les menus et coûts des repas, des visites ponctuelles d'évaluation de projet, organisation de formations gestionnaires/cuisiniers etc.	5 000 €
6574	Ligue de Protection des Oiseaux PACA	Personne morale de droit privé	Promouvoir la biodiversité sur l'ensemble du territoire de la CAPG en proposant des actions éducatives auprès des jeunes dans le cadre du programme "Mon établissement est un refuge LPO" + actions de sensibilisation sur les richesses du territoire par l'utilisation de la carte découverte "Les Oiseaux du pays de Grasse" (publics ciblés: Accueils Collectifs de Mineurs, structures d'aide à la parentalité, associations de jardins familiaux et partagés)	5 000 €
5574	Conservatoire des espaces naturels PACA	Personne morale de droit privé	Sensibilisation du jeune public à l'environnement + organisation de sorties nature (grand-public et scolaire) + accompagnement des bénévoles + élaboration d'une plaquette d'information sur les zones humides de la CAPG	8 900 €
5574	LES GEOPHILES	Personne morale de droit privé	Formation au Géocaching des animateurs du centre de loisirs Monts d'Azur et autres animateurs + animations de sorties nature "Handi-découvertes" (avec achat d'un fauteuil roulant tout terrain)	3 000 €
5574	association de défense contre les nuisances aériennes	Personne morale de droit privé	Nuisance aéroport Cannes Mandelieu : suivi et interventions auprès des collectivités et riverains, propositions d'amélioration	1 500 €
5574	CYPRES	Personne morale de droit privé	Accompagnement gestion des risques majeurs : PCS, DICRIM, TMD	7 803 €
Sous total				55 703 €

DIRECTION DE L'ACTION ECONOMIQUE				
article	Nom de l'association	Nature juridique	Intitulé de l'action	montant
6574	ASSOCIATION POUR LE DROIT A L'INITIATIVE ECONOMIQUE	Personne morale de droit privé	Accompagnement technique et financier des porteurs de projet en situation de précarité résidant sur le territoire du pays de Grasse	5 000 €
6574	CLUB DES ENTREPRENEURS DU PAYS DE GRASSE	Personne morale de droit privé	Impulsion accompagnement et mise en œuvre de projets collectifs innovants pour contribuer au Pays de Grasse en tant que territoire d'innovation sociale et d'économie collaborative, et création d'une nouvelle dynamique transversale autour du beau du bon et du vrai	25 000 €
6574	AROM ALLIANCE AZUR	Personne morale de droit privé	aide au fonctionnement	3 000 €
6574	INCUBATEUR PACA EST	Personne morale de droit privé	Détection, sélection et accompagnement de projets de création d'entreprises innovantes en lien avec la recherche publique sur le territoire du Var et des Alpes-Maritimes	16 000 €
6574	ANAL POUR LA CREATION ET LE DEVELOPPEMENT DE	Personne morale de droit privé	CAP DEVELOPPEMENT : accompagnement d'une dizaine de chefs d'entreprises TPE-PME et porteurs de projet du territoire du Pays de Grasse dans leur stratégie de création, de reprise et de développement.	5 000 €
6574	INITIATIVE TERRES D'AZUR	Personne morale de droit privé	Accompagnement technique et financier dans la création, la reprise ou le développement des entreprises du territoire du Pays de Grasse et alentours	100 000 €
6574	POLE PASS	Personne morale de droit privé	Développement de l'écosystème de l'innovation du Pôle PASS, soutien à la croissance de ses adhérents et développement de ses territoires, et amélioration de la valorisation du package adhérent et commercialisation des services du Pôle PASS	30 000 €
6574	RECHERCHE ET AVENIR	Personne morale de droit privé	Consolidation du projet rapprochement Laboratoires-Entreprises	5 000 €
6574	MIRAMAP Les AMAP de Provence	Personne morale de droit privé	Rendre visible les lieux de livraison des AMAP du territoire : valoriser les paysans en AMAP du territoire, faire connaître le fonctionnement d'une AMAP	3 000 €
6574	ASSOCIATION	Personne morale de droit privé	Actions collectives de promotion de l'AOP "Huile d'Olive de Nice"	1 000 €
6574	Les Fleurs d'Exception du Pays de Grasse	Personne morale de droit privé	Embauche d'une personne ressource	10 000 €
6574	GEIQ Pastoralisme	Personne morale de droit privé	Mise en place d'une formation adaptée au contexte pastoral et de prédation du territoire pour les aides bergers (contrats de professionnalisation, accompagnement à l'emploi des salariés)	3 000 €
6574	AGRIBIO 06	Personne morale de droit privé	Organisation de l'événement "le printemps bio c'est là-haut 2016" à collongues	2 500 €
Sous Total				208 500 €

DEVELOPPEMENT NUMERIQUE				
article	Nom de l'association	Nature juridique	Intitulé de l'action	montant
6574	Office Municipal des Fêtes de l'Animation et de la Formation (OMFAF)	Personne morale de droit privé	Cyberbase Vallée de la Siagne	30 000 €
6574	Maison pour Tous La Moutonne	Personne morale de droit privé	ERIC La Moutonne	15 000 €
6574	Evaléco	Personne morale de droit privé	Num'ERIC 21	12 000 €
Sous total				57 000 €

RESSOURCES HUMAINES				
article	Nom de l'association	Nature juridique	Intitulé de l'action	montant
6574	COS LES CAPGENIAUX	Personne morale de droit privé	Comité des œuvres sociales de la CAPG	116 700 €
Sous total				116 700 €

<b>IV – ANNEXES</b>	<b>IV</b>
<b>ENGAGEMENTS HORS BILAN AUTORISATIONS DE PROGRAMME ET CREDITS DE PAIEMENT</b>	<b>B2.1</b>

**B2.1 – SITUATION DES AUTORISATIONS DE PROGRAMME ET CREDITS DE PAIEMENT**

N° ou intitulé de l'AP	Montant des AP			Montant des CP			
	Pour mémoire AP votée y compris ajustement	Révision de l'exercice N	Total cumulé (toutes les délibérations y compris pour N)	Crédits de paiement antérieurs (réalisations cumulées au 01/01/N) (1)	Crédits de paiement ouverts au titre de l'exercice N (2)	Restes à financer de l'exercice N+1	Restes à financer (exercices au-delà de N+1)
2016001 HOTEL D ENTREPRISE	0,00	5 355 200,00	5 355 200,00	36 733,00	3 171 800,00	2 146 667,00	0,00

(1) Il s'agit des réalisations effectives correspondant aux mandats émis

(2) Il s'agit du montant prévu initialement par l'échéancier corrigé des révisions.

<b>IV - ANNEXES</b>	<b>IV</b>
<b>ENGAGEMENTS HORS BILAN AUTORISATIONS DE PROGRAMME ET CREDITS DE PAIEMENT</b>	<b>B2.1</b>

SITUATION DES AUTORISATIONS DE PROGRAMME ET CREDITS DE PAIEMENT

N° et intitulé de l'AP	Pour mémoire AP votée et ajustement	Revision de l'exercice	Total cumulé	Credits de paiement antérieurs	Credits de paiement ouverts 2016	Reste à financer 2017	Reste à financer (>2017)
------------------------	---	------------------------------	-----------------	--------------------------------------	--	-----------------------------	--------------------------------



<b>IV – ANNEXES</b>	<b>IV</b>
<b>ENGAGEMENTS HORS BILAN</b>	
<b>ETAT DES RECETTES GREVEES D'UNE AFFECTATION SPECIALE</b>	<b>B3</b>

**B3 – ETAT DES RECETTES GREVEES D'UNE AFFECTATION SPECIALE**

...	Libellé de la recette :			
<b>Reste à employer au 01/01/N :</b>				
<b>Recettes</b>				
<b>Chapitres</b>	<b>Articles</b>	<b>Libellé de l'article</b>	<b>Montant</b>	
<b>Total recettes</b>				
<b>Dépenses</b>				
<b>Chapitres</b>	<b>Articles</b>	<b>Libellé de l'article</b>	<b>Montant</b>	
<b>Total dépenses</b>				
<b>Reste à employer au 31/12/N :</b>				
<b>TOTAL Reste à employer au 01/01/N</b>				
<b>TOTAL Recettes</b>			<b>TOTAL Dépenses</b>	
<b>TOTAL Reste à employer au 31/12/N :</b>				

IV - ANNEXES

IV

AUTRES ELEMENTS D'INFORMATIONS - ETAT DU PERSONNEL AU 01/01/2016

C1

C1 - ETAT DU PERSONNEL AU 01/01/2016

GRADES OU EMPLOIS (1)	CATEGORIES (2)	EMPLOIS BUDGETAIRES			EFFECTIFS POURVUS SUR EMPLOIS BUDGETAIRES EN EPT		
		EMPLOIS PERMANENTS A TEMPS COMPLET	EMPLOIS PERMANENTS A TEMPS NON COMPLET	TOTAL	AGENTS TITULAIRES	AGENTS NON TITULAIRES	TOTAL
Directeur général des services	A	1		1	1		1
Directeur général adjoint des services	A	2		2	2		2
Directeur de cabinet	A	1		1	1		1
<b>FILIERE ADMINISTRATIVE</b>							
Directeur	A	4		4	2		2
Attaché principal	A	4		4	2		2
Attaché	A	25		25	18		24
Rédacteur principal 1 <sup>ère</sup> classe	B	6	1	7	6		3
Rédacteur principal 2 <sup>ème</sup> classe	B	5		5	5		5
Rédacteur	B	11		11	13		10
Adjoint administratif principal 1 <sup>ère</sup> classe	C	3	2	5	6	4	1
Adjoint administratif principal 2 <sup>ème</sup> classe	C	8		8	8		8
Adjoint administratif 1 <sup>ère</sup> classe	C	19		19	14		14
Adjoint administratif 2 <sup>ème</sup> classe	C	46	4	50	45	2	48
<b>FILIERE TECHNIQUE</b>							
Ingénieur en chef de classe normale	A	1		1	0		0
Ingénieur principal	A	4		4	3		3
Ingénieur	A	7		7	2		4
Technicien principal 1 <sup>ère</sup> classe	B	4		4	4		1
Technicien principal 2 <sup>ème</sup> classe	B	11		11	6		6
Technicien	B	4		4	2		3
Agent de maîtrise principal	C	3		3	1		1
Agent de maîtrise	C	11		11	11		11
Adjoint technique principal 1 <sup>ère</sup> classe	C	8		8	6		6
Adjoint technique principal 2 <sup>ème</sup> classe	C	13		13	12		12
Adjoint technique 1 <sup>ère</sup> classe	C	12		12	5		5
Adjoint technique 2 <sup>ème</sup> classe	C	72	2	74	43	9	52
<b>FILIERE SOCIALE</b>							
Assistant socio-éducatif principal	B	1		1	1		1
Assistant socio-éducatif	B	1		1	1		1
Agent social de 2 <sup>ème</sup> classe	C	3	22	25	5	2	8
ATSEM principal de 2 <sup>ème</sup> classe	C	1		1	1		1
ATSEM de 1 <sup>ère</sup> classe	C	1		1	1		1
<b>FILIERE MEDICO-SOCIALE</b>							
Puéricultrice de classe normale	A	4		4	3		3
Infirmier en soins généraux hors classe	A	1		1			
Infirmier en soins généraux de classe normale	A	1		1			
Médecin	A	1		1			
Educateur principal de jeunes enfants	B	3	1	4	2	1	3
Educateur de jeunes enfants	B	3		3	3		3
Auxiliaire de puériculture principal de 1 <sup>ère</sup> classe	C	1		1	1		1
Auxiliaire de puériculture principal de 2 <sup>ème</sup> classe	C	7		7	7		7
Auxiliaire de puériculture de 1 <sup>ère</sup> classe	C	16		16	7	4	11
<b>FILIERE SPORTIVE</b>							
Conseiller des APS	A		1	1			0
Educateur des APS principal de 1 <sup>ère</sup> classe	B	7		7	7		7
Educateur des APS principal de 2 <sup>ème</sup> classe	B	2		2	2		2
Educateur des APS	B	14		14	3	4	7



IV - ANNEXES

IV

C1

AUTRES ELEMENTS D'INFORMATIONS - ETAT DU PERSONNEL AU 01/01/2016

C1 - ETAT DU PERSONNEL AU 01/01/2016

AGENTS NON TITULAIRES EN FONCTION AU 01/01/2016	CATEGORIES	SECTEUR	Indice	CONTRATS	
				Fondement du contrat	Nature du contrat
<b>Agents occupant un emploi permanent (6)</b>					
Chargé de projet PLIE	A	ADM	378	3-3-2	CDD
Chargé d'affaires	A	ADM	378	3-3-2	CDD
Directeur de la communication	A	ADM	625	3-3-2	CDD
Coordinateur FISAC	A	ADM	378	3-3-2	CDD
Responsable relation presse nationale et internationale	A	ADM	625	CDI	CDI
DGS	A	ADM	Hors échelle	CDI	CDI
Référent de parcours PLIE	B	ADM	G	CDI	CDI
Adjoint administratif logement 2 postes	C	ADM	457	Activité accessoire	Activité accessoire
Chargé de mission énergie, plan climat	A	TECH		3-3-2	CDD
Technicien SIG	B	TECH	378	3-2	CDD
Agent d'accueil JMIP	C	TECH	348	3-2	CDD
Agent d'entretien PIG	C	TECH	340	3-2	CDD
Agent polyvalent et technique DST 2 postes	C	TECH	340	3-2	CDD
Conseiller des APS	A	SP	340	Activité accessoire	Activité accessoire
Educateur des APS escrime	B	SP	340	3-2	CDD
Animateur culturel	C	CULT	348	3-2	CDD
Agent d'accueil et de surveillance MIP	C	CULT	340	3-2	CDD
Professeur d'enseignement artistique	A	CULT	340	Activité accessoire	Activité accessoire
Directeur de structure multi accueil	B	S	433	3-2	CDD
Auxiliaire de puériculture	C	S	350	3-2	CDD
Auxiliaire de puériculture volante	C	S	342	3-2	CDD
Aide à domicile 4 postes	C	S	347	3-2	CDD
Assistant administratif maintien à domicile	C	S	340	3-2	CDD
Assistant maternel 2 postes	C	S	348	3-1	CDD
Animateur CLSH et sport	C	ANIM	340	3-a*	CDI
Animateur CLSH 4 postes	C	ANIM	340	3-2	CDD
Assistant administratif urbanisme	C	ADM	340	3-2	CDD
Agent d'accueil JMIP	C	CULT	340	3-2	CDD
Médiateur scientifique et culturel	C	CULT	340	3-2	CDD
Agent de collecte 3 postes	C	TECH	348	3-a*	CDD
Agent technique MIP	C	TECH	340	3-2	CDD
Agent technique informatique	C	TECH	340	3-a*	CDD
Ingénieur DST	A	TECH	340	3-2	CDD
Assistant administratif musées	B	ADM	458	3-2	CDD
Responsable pôle solidarités	A	ADM	348	3-3-2	CDD
Référent parcours PLIE	B	ADM	348	3-2	CDD
Chargé de mission musées	B	ADM	588	3-2	CDD
Chargé de relation et projets d'entreprises	B	ADM	348	3-2	CDD
Contrat Unique d'insertion 15 postes	B	ADM	457	3-2	CDD
Emploi d'Avenir 20 postes			352		A
<b>Agents occupant un emploi non permanent (7)</b>					
Animateur CLSH 37 postes	C	ANIM	340	3-a*	CDD
Educateur des APS terrain	B	SP	348	3-1	CDD
Professeur des écoles 10 postes	A			Activité accessoire	Activité accessoire
<b>TOTAL GENERAL</b>				<b>130 contrats</b>	

<b>IV – ANNEXE</b>	<b>IV</b>
<b>AUTRES ELEMENTS D'INFORMATION LISTES DES ORGANISMES DANS LESQUELS LA COLLECTIVITE A PRIS UN ENGAGEMENT FINANCIER</b>	<b>C2</b>

**C2 – LISTES DES ORGANISMES DANS LESQUELS A ETE PRIS UN ENGAGEMENT  
FINANCIER (articles L. 2313-1 et L. 2313-1-1 du CGCT)**

Les documents financiers et comptables de ces organismes sont mis à la disposition du public à ..... (1). Toute personne a le droit de demander communication sur place et de prendre copie totale ou partielle à ses frais.				
La nature de l'engagement (2)	Nom de l'organisme	Raison sociale de l'organisme	Nature juridique de l'organisme	Montant de l'engagement
Délégation de service public (3) .....				
Détenion d'une part du capital .....				
Garantie ou cautionnement d'un emprunt .....				
Subventions supérieures à 75 000 € ou représentant plus de 50 % du produit figurant au compte de résultat de l'organisme .....				
Autres .....				

(1) Hôtel de ville pour les communes et siège de l'établissement pour les EPCI, syndicat ..... et autres lieux publics désignés par la commune ou l'établissement ;

(2) Indiquer la date de la décision (délibérations, contrats ou décisions de l'exécutif) ;

(3) Préciser la nature de la délégation (concession, affermage, régie intéressée ...).

IV – ANNEXE	IV
<b>AUTRES ELEMENTS D'INFORMATIONS</b>	
<b>LISTE DES ORGANISMES DE REGROUPEMENTS</b>	<b>C3.1</b>
<b>LISTE DES ETABLISSEMENTS PUBLICS CRES PAR LA COMMUNE</b>	<b>C3.2</b>
<b>LISTE DES SERVICES INDIVIDUALISES DANS UN B.A</b>	<b>C3.3</b>
<b>LISTE DES SERVICES ASSUJETTIS A LA TVA ET NON ERIGES EN B.A</b>	<b>C3.4</b>

### C3.1 – LISTE DES ORGANISMES DE REGROUPEMENT AUXQUELS ADHERE LA COMMUNE OU L'ETABLISSEMENT

DESIGNATION DES ORGANISMES	DATE D'ADHESION	MODE DE FINANCEMENT (1)	MONTANT DU FINANCEMENT
<b>Etablissements publics de coopération intercommunale</b>			
SMED	2014		9 300 000,00
UNIVALOM	2014		1 000 000,00
SICTIAM	2003		76 080,00
SISA	2004		490 000,00
<b>Autres organismes de regroupement</b>			
PNR	2005		68 500,00
ADAAM			36 600,00
SYMITAM			13 800,00

(1) Indiquer si le financement est fait par TPZ, TPU, TPU + fiscalité additionnelle, fiscalité additionnelle ou sans fiscalité propre

### C3.2 – LISTE DES ETABLISSEMENTS PUBLICS CRES (1)

Catégorie d'établissement	Intitulé / objet de l'établissement	Date de création	N° et date délibération	Nature e l'activité (SPIC/SPA)	TVA (oui / non)
CCAS		...	...		
CE					
Régies personnalisées					

(1) Il s'agit de recenser les établissements publics créés par la collectivité pour l'exploitation directe d'un service public relevant de sa compétence. Pour rappel, la collectivité a l'obligation de constituer une régie si le service concerné est de nature industrielle et commerciale (cf article L. 1412-1 du CGCT) ou la faculté de constituer une régie si le service concerné est de nature administrative et n'est pas de ceux qui, par leur nature ou par la loi, ne peuvent être assurés que par la collectivité elle-même (cf article L. 1412-2 du CGCT). Les régies ainsi créées peuvent, au choix de la collectivité, être dotées - soit de la personnalité morale et de l'autonomie financière, - soit de la seule autonomie financière.

Cependant, il convient de préciser que seules les régies dotées de la personnalité morale et de l'autonomie financière sont dénommées établissement public et doivent être recensées dans cet état.

### C3.3 – LISTE DES SERVICES INDIVIDUALISES DANS UN BUDGET ANNEXE

Catégorie d'établissement	Intitulé / objet de l'établissement	Date de création	N° et date délibération	N° SIRET	Nature de l'activité (SPIC/SPA)	TVA (oui / non)
Régie à seule autonomie financière	SILLAGES	01/01/2014	10/01/2014		SPIC	oui
Lotissement						
Service social et médico-social						

### C3.4 – LISTE DES SERVICES ASSUJETTIS A LA TVA ET NON ERIGES EN BUDGET ANNEXE

Catégorie de service	Intitulé / objet du service	Date de création	N° et date délibération	Nature de l'activité (SPIC/SPA)
Musee	MIP - JMIP	...	...	
Economique	Pépinière Entreprise			
Parking	Pôle multimodal			

<b>IV – ANNEXE</b>	<b>IV</b>
<b>DECISIONS EN MATIERE DE TAUX DE CONTRIBUTIONS DIRECTES ARRETE ET SIGNATURES</b>	<b>D1 D2</b>











**D1 – TAUX DE CONTRIBUTIONS DIRECTES**

Libellés	Bases notifiées (si connues à la date de vote)	Variation des bases/(N-1)	Taux appliqués par décision de l'assemblée délibérante	Variation de taux/N-1	Produit voté par l'assemblée délibérante	Variation du produit/N-1 (%)
Taxe d'habitation	189 668 000	1,78 %	8,17 %	-	15 495 876	1,78 %
TFPB	154 975 000	1,17 %	0,104 %	-	161 174	1,17 %
TFPNB	1 506 000	0,00 %	2,60 %	-	39 156	0,00 %
CFE	37 460 000	- 0,23 %	29,22 %	-	10 945 371	- 0,23 %
<b>TOTAL</b>	<b>383 609 000</b>	<b>1,33 %</b>			<b>26 641 577</b>	<b>1,33 %</b>









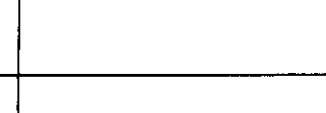








**D2 – ARRETE - SIGNATURES**




<p>Nombre de membres en exercice : 70                  Nombre de membres présents : 49                  Nombre de suffrages exprimés : 49</p> <p><b>VOTES</b>                  Pour : 38                  Contre : 0                  Abstentions : 11</p> <p>Date de convocation : 24/03/2016</p> <p>Présenté par : Le Président (1),                  A Grasse, le 01 avril 2016</p> <p>Délibéré par le Conseil de Communauté (2), réuni en session ordinaire                  A Grasse, le 01 avril 2016</p> <p>Les membres du :</p>					
<table border="1" style="width: 100%; border-collapse: collapse;"> <tr><td style="width: 60%; height: 20px;"> </td><td style="width: 40%; height: 20px;"> </td></tr> <tr><td style="width: 60%; height: 20px;"> </td><td style="width: 40%; height: 20px;"> </td></tr> </table>					
<p>Certifié exécutoire par : (1), compte tenu de la transmission en préfecture, le                  et de la publication le / /</p> <p style="text-align: right;">A le / /</p>					











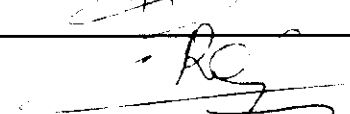

(1) Indiquer le maire ou le président de l'organisme.  
 (2) Indiquer le conseil municipal ou l'assemblée délibérante

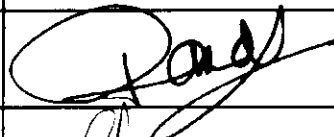








COMMUNE	TITRE	PRENOM	NOM	SIGNATURE
Grasse	Madame	Mekia	ADDAD	
Le Mas	Madame	Lisette	ALPOZZO	
Mouans-Sartoux	Monsieur	Pierre	ASCHIERI	
Le Tignet	Monsieur	François	BALAZUN	
Valderoure	Monsieur	Yoackim	BALICCO	
Grasse	Madame	Mireille	BANCEL	
Grasse	Monsieur	Franck	BARBEY	
Grasse	Monsieur	Jean-Marie	BELVEDERE	
Saint-Cézaire-sur-Siagne	Monsieur	Claude	BLANC	
Séranon	Monsieur	Claude	BOMPAR	
Grasse	Monsieur	Philippe	BONELLI	
Cabris	Monsieur	Pierre	BORNET	
Les Mujouls	Monsieur	Gérard	BOUCHARD	
Les Mujouls	Madame	Mireille	BOULLE	
Grasse	Madame	Dominique	BOURRET	
Grasse	Madame	Catherine	BUTTY	
Grasse	Monsieur	Jean-Paul	CAMERANO	
Grasse	Monsieur	Stéphane	CASSARINI	



COMMUNE	TITRE	PRENOM	NOM	SIGNATURE
Gars	Monsieur	Marino	CASSEZ	
Collongues	Monsieur	Raoul	CASTEL	
Saint-Auban	Monsieur	Claude	CEPPI	
Grasse	Madame	Muriel e	CHABERT	
Mouans-Sartoux	Monsieur	Christophe	CHALIER	
Séranon	Monsieur	Michel	CHARABOT	
Escagnolles	Monsieur	Henri	CHIRIS	
Pégomas	Monsieur	Marc	COMBE	
Grasse	Madame	Magali	CONESA	
Amirat	Monsieur	Jean-Louis	CONIL	
Grasse	Madame	Valérie	COPIN	
Grasse	Monsieur	Cyril	DAUPHOUD	
Grasse	Madame	Valérie	DAVID	
Grasse	Monsieur	Philippe-Emmanuel	DE FONTMICHEL	
Grasse	Monsieur	Jean-Marc	DEGIOANNI	
Peymeinade	Monsieur	Gérard	DELHOMEZ	
Saint-Vallier-de-Thiery	Monsieur	Jean-Marc	DELIA	
Saint-Cézaire-sur-Siagne	Monsieur	Jacques-Edouard	DELOBETTE	

COMMUNE	TITRE	PRENOM	NOM	SIGNATURE
Grasse	Madame	Anne-Marie	DUVAL	
Grasse	Monsieur	Paul	EUZIERE	
Caille	Monsieur	Michel	FUNEL	
Caille	Monsieur	Yves	FUNEL	
Collongues	Monsieur	Joseph	GARELLO	
Grasse	Monsieur	Jean-Marc	GARNIER	
Mouans-Sartoux	Madame	Marie-Louise	GOURDON	
Peymeinade	Monsieur	Jean-Marie	GUENOT	
Briançonnet	Monsieur	Nicolas	HENRI	
Valderoure	Monsieur	Jean-Paul	HENRY	
Le Mas	Monsieur	Fabrice	LACHENMAIER	
Grasse	Madame	Myriam	LAZREUG	
Cabris	Madame	Marie-Christine	LETENDU-BERTHIER	
La Roquette-sur-Siagne	Madame	Andrée-Claire	LIEGE	
Pégomas	Madame	Florence	LUDWIG-SIMON	
Spéracèdes	Monsieur	Jean-Marc	MACARIO	
Pégomas	Monsieur	Robert	MARCHIVE	
Grasse	Madame	Claude	MASCARELLI	

COMMUNE	TITRE	PRENOM	NOM	SIGNATURE
Auribeau-sur-Siagne	Monsieur	Gérard	MERO	
Grasse	Monsieur	Christophe	MOREL	
Gars	Madame	Myriam	NOCERA	
Grasse	Madame	Nicole	NUTINI	
Briançonnet	Monsieur	Ismaël	OGEZ	
Andon	Madame	Michèle	OLIVIER	
Spéracèdes	Monsieur	Joël	PASQUELIN	
Grasse	Monsieur	Pascal	PELLEGRINO	
Mouans-Sartoux	Monsieur	Gilles	PEROLE	
Pégomas	Monsieur	Gilbert	PIBOU	
Escragnoles	Madame	Geneviève	PISCITELLI	
La Roquette-sur-Siagne	Monsieur	Jacques	POUPLLOT	
Pégomas	Madame	Anne-Marie	PROST-TOURNIER	
Mouans-Sartoux	Monsieur	Roland	RAIBAUDI	
Peymeinade	Madame	Marie-Claude	RENARD	
Mouans-Sartoux	Madame	Christiane	REQUISTON	
Le Tignet	Madame	Corinne	RICHARDSON	
La Roquette-sur-Siagne	Monsieur	André	ROATTA	

COMMUNE	TITRE	PRENOM	NOM	SIGNATURE
Grasse	Madame	Patricia	ROBIN	
Saint-Auban	Monsieur	Hervé	ROMANO	
Grasse	Monsieur	Gilles	RONDONI	
Peymeinade	Madame	Catherine	SEGUIN-KURATLE	
Amirat	Monsieur	Patrick	TOSELLO	
Auribeau-sur-Siagne	Monsieur	Jacques	VARRONE	
Andon	Monsieur	David	VARRONE	
Grasse	Monsieur	Jérôme	VIAUD	
Grasse	Madame	Brigitte	VIDAL	
Grasse	Monsieur	Philippe	WESTRELIN	
Saint-Cézaire-sur-Siagne	Monsieur	Christian	ZEDET	
Peymeinade	Monsieur	Jean-Claude	ZEJMA	

# Vu pour être annexé à la délibération n°DL2016\_030

## Budget primitif 2016 - Note explicative de synthèse

(Vue pour être jointe au budget principal 2016)

*L'article 107 de la loi NOTRe a modifié l'article L. 2313-1 du code général des collectivités territoriales qui dispose désormais qu'une présentation brève et synthétique retraçant les informations essentielles est jointe au budget et au compte administratif afin de permettre aux citoyens d'en saisir les enjeux.*

### Le budget de fonctionnement

**Avertissement.** Le budget de fonctionnement de la CAPG, comme celui de la plupart des communautés d'agglomération, a la particularité de comporter des montants qui se compensent entre recettes et dépenses, ce qui complique sa lecture. Ainsi, la CAPG reverse aux communes membres plus de 21 millions d'euros de fiscalité, à la régie des transports environ 10 millions d'euros, aux syndicats chargés du traitement des ordures ménagères 11 millions d'euros et au fonds de garantie de la TP un peu moins de 3 millions d'euros.

La CAPG continue en 2016 sa politique de contrôle des dépenses de fonctionnement, afin de pouvoir faire face aux pertes nettes ou relatives de recettes de fonctionnement et à la prise en charge de nouvelles compétences ou services transférés,

### Une baisse inédite des recettes de fonctionnement

La conjonction du ralentissement du dynamisme fiscal et de la forte baisse cumulée de la dotation de fonctionnement (3 millions de perte cumulée de DGF depuis 2013, 1,3 millions en 2016) conduit à une perte inédite de recettes réelles de fonctionnement d'environ 650 k€.

L'évolution des bases fiscales 2016 confirme le ralentissement des bases ménages voire pour certaines taxes professionnelles une baisse, ce qui est inédit pour le territoire. Ainsi pour la première année, les services fiscaux prévoient une baisse de la cotisation foncière des entreprises (- 25 k€), de la cotisation sur la valeur ajoutée (-42 k€) et de la taxe sur les surfaces commerciales (- 46 k€). Certaines des taxes qui ont remplacé l'ancienne taxe professionnelle accusent donc des baisses alors que le fonds de compensation de la réforme de cette taxe professionnelle est fixe, d'où une perte tendancielle de ressources fiscales pour le territoire.

Malgré toutes ces difficultés, le budget 2016 est équilibré sans augmentation des taux de fiscalité. Toutefois, il convient de noter que la collectivité étant en période de lissage des taux de cotisation foncière des entreprises et que les bases minimale de cette taxe ont été harmonisées, ce taux peut donc augmenter ou diminuer en comparaison de 2015 selon la situation des contribuables.

Cette baisse des ressources requiert un effort très important de restriction des dépenses de fonctionnement afin de protéger la capacité d'investissement.

## Vu pour être annexé à la délibération n°DL2016\_030

### Un nouvel effort sur les dépenses de fonctionnement

La collectivité a donc mis en place, depuis les premières baisses de DGF, une politique de restriction voire de baisse des postes de dépenses de fonctionnement qui s'accroît en 2016. Ainsi, par exemple, l'amélioration des performances énergétiques des bâtiments a permis une économie de 87 k€/an. Le budget des formations payantes a été divisé par deux. Un pool de véhicules a été organisé pour limiter les frais.

Pendant, certains postes de dépenses de fonctionnement sont très rigides. C'est le cas par exemple des charges de personnel. Malgré le non remplacement de départs à la retraite, les charges de personnel augmentent mécaniquement d'un peu moins de 5% sous l'effet du glissement vieillesse-technicité et du transfert des compétences ayant entraîné des transferts d'agents. En 2016, la collectivité devra ainsi assurer les charges de personnel en année pleine pour l'instruction des autorisations d'urbanisme suite au désengagement de l'Etat de cette mission, la politique de la ville, l'espace activités emploi de Mouans-Sartoux et la reprise en régie d'une association (OMJAC pour la compétence jeunesse) ce qui alourdit mécaniquement les charges de personnel. Cette hausse sera en partie compensée par une baisse des attributions de compensation reversées aux communes qui ont transféré ces services.

C'est également le cas des marchés pluriannuels qui se revalorisent automatiquement par un indice. Le coût des fournitures et matériels a également tendance à augmenter, suivant le cours de l'inflation.

Enfin, la montée en puissance du fonds de péréquation des ressources intercommunales et communales pèse sur les dépenses, car la CAPG prend en charge 75% de ce prélèvement dont le montant atteindra environ 800 k€ en 2016 et augmentera encore en 2017.

Elément positif, le marché de collecte des ordures ménagères, le plus important marché de service de la collectivité avec une dépense d'environ 6 millions d'€/an n'augmente pas en 2016. Le SMED, syndicat en charge du traitement des ordures ménagères parvient également à réaliser une économie prévisionnelle, nette des participations type éco emballage, de 600 k€/an.

En 2016, les intérêts de la dette baissent de 14% sous l'effet de la désensibilisation en 2015 d'un emprunt structuré, mais ce gain est compensé par une augmentation équivalente des remboursements de capital en section d'investissement. Par ailleurs en 2016, la collectivité bénéficiera du versement du deuxième acompte du fonds de soutien pour 1,1 millions d'euros. La désensibilisation permet une stabilisation de l'annuité d'emprunt qui ne varie plus de façon imprévisible en fonction de la parité euro/franc suisse.



## Vu pour être annexé à la délibération n°DL2016\_030

La collectivité souhaitant limiter le recours à l'emprunt afin de ne pas alourdir sa dette, la programmation des investissements a été revue à la baisse.

La collectivité prévoit ainsi en 2016 les dépenses d'investissement principales suivantes.

- Démarrage de la phase travaux du projet d'hôtel d'entreprise (rachat du foncier au budget annexe pour 2 millions d'euros en 2016, 1 million d'€ en 2016 pour travaux et maîtrise d'œuvre)
- Démarrage de la phase travaux de la Salle du Haut Pays située à Valderoure pour 250 k€,
- Démarrage de la phase étude du parking relais situé à Mouans-Sartoux pour 300 k€,
- Versement au SICTIAM de la deuxième annuité pour le déploiement du réseau très haut débit dans les communes du Moyen et Haut Pays pour 450 k€,
- Démarrage des travaux de voirie pour l'agrandissement du parc d'activités à Saint Cézaire pour 500 000 €,
- Démarrage des travaux du centre de loisirs situé à Cabris pour 205 k€
- Subvention aux opérations de logement social pour 510 k€,
- 2,3 millions d'€ de travaux et grosses réparations sur les bâtiments, achats de véhicules, travaux de voirie dans les zones d'activités et divers matériels.

A noter : les dépenses d'équipement 2016 inscrites au budget comprennent également des écritures de régularisation de l'Espace Culturel et Sportif de la Vallée de la Siagne pour permettre l'encaissement du fonds de compensation de la TVA pour un montant de 6,2 millions d'euros, opération blanche qu'il convient de déduire. L'ensemble des dépenses d'équipement réelles programmées représente 8,8 millions d'euros.

Pour financer ces investissements, outre l'autofinancement, les subventions (690 k€) et le fonds de compensation de la TVA (850 k€), la collectivité envisage de recourir à l'emprunt pour un montant de 5 millions d'euros correspondant à la consolidation d'un emprunt pour l'achat du foncier de l'hôtel d'entreprise (2 millions d'€) et 3 millions pour les investissements structurants. Ces emprunts n'alourdissent cependant pas le capital restant dû, puisque la collectivité rembourse également 3 millions d'euros de capital en 2016.

### Conclusion

Malgré une baisse sans précédent des recettes de fonctionnement et grâce à une évolution contenue des dépenses de fonctionnement, la collectivité parvient en 2016 à financer de nouveaux équipements structurants sans augmenter l'impôt et sa charge d'emprunt. Les marges de manœuvre se réduisent toutefois avec la perspective d'une nouvelle baisse de la dotation globale de fonctionnement en 2017.